

**BOSNA I HERCEGOVINA  
VIJEĆE MINISTARA  
DIREKCIJA ZA EKONOMSKO PLANIRANJE**



**БОСНА И ХЕРЦЕГОВИНА  
САВЈЕТ МИНИСТАРА  
ДИРЕКЦИЈА ЗА ЕКОНОМСКО ПЛАНИРАЊЕ**

**BOSNIA AND HERZEGOVINA  
COUNCIL OF MINISTERS  
DIRECTORATE FOR ECONOMIC PLANNING**

**INFORMACIJA  
o kretanju makroekonomskih pokazatelja  
za januar/siječanj - april/travanj 2016. godine**

**Sarajevo, juni/lipanj 2016. godine**

## Sadržaj:

Uvod.....	3
1. Realni sektor.....	4
1.1. <i>Industrijska proizvodnja</i> .....	4
1.2. <i>Tržište rada</i> .....	4
2. Javne finansije.....	6
2.1. <i>Indirektni porezi u BiH</i> .....	6
2.2. <i>Prihodi od direktnih poreza, doprinosa i neporeskih prihoda u BiH</i> .....	7
3. Cijene, monetarni i finansijski sektor.....	8
3.1. <i>Cijene – Indeks potražaćkih cijena (CPI)</i> .....	8
3.2. <i>Monetarni agregati</i> .....	8
3.3. <i>Prosječna obvezna pričuva</i> .....	9
3.4. <i>Devizne pričuve Centralne banke BiH</i> .....	10
3.5. <i>Depoziti</i> .....	10
3.6. <i>Kredit</i> .....	11
3.7. <i>Berze</i> .....	12
4. Vanjski sektor.....	13
5. Strane direktne investicije.....	17

## Uvod

Vijeće ministara Bosne i Hercegovine je na 79. sjednici održanoj 05.03.2009. godine razmotrilo i usvojilo Prijedlog mjera iz nadležnosti Vijeća ministara BiH za ublažavanje uticaja globalne ekonomske krize na privredu BiH. Direkcija za ekonomsko planiranje je zadužena da u vezi sa navedenim prati kretanje makroekonomskih pokazatelja i da izvještaj o kretanju mjesečno dostavlja Vijeću ministara.

Direkcija je zadužena da „Informaciju“ dostavlja mjesečno Parlamentarnoj skupštini Bosne i Hercegovine u svrhu praćenja uticaja svjetske ekonomske krize na ekonomiju BiH.

„Informacija“ obuhvata kretanje glavnih makroekonomskih pokazatelja u BiH za navedeni period. Detaljna pojašnjenja svih oblasti koje su obuhvaćene u ovom dokumentu se mogu naći u Ekonomskim trendovima BiH koje publikuje Direkcija, kvartalno - četiri puta godišnje, te redovno dostavlja Vijeću ministara i Parlamentu BiH.

\* \* \*

Objava indeksa jediničnih vrijednosti robnog izvoza i uvoza je značajno povećala DEP-ovu procjenu ekonomskog rasta u prvom tromjesečju 2016. godine u odnosu na prethodnu informaciju. Naglo smanjenje jediničnih vrijednosti robnog izvoza od 9,4% i uvoza od 9,9% ukazuju na znatno veće smanjenje izvoznih i uvoznih cijena u prvom tromjesečju od očekivanog. Deflacionisanjem nominalnog rasta robnog izvoza (0,2%) i uvoza (-1,5%) ovim stopama se dobije snažan realni rast robnog izvoza (od 10,2%) i uvoza (od 9,3%), koji ukazuju na znatno intenzivniji rast ekonomske aktivnosti u prvom tromjesečju.

Ovako nagao pad izvoznih i uvoznih cijena je dosta iznenađujući obzirom na kretanja svjetskih cijena. Naime, uprkos činjenici da stopa smanjenja svjetskih cijena energenata, hrane i metala u prvom tromjesečju 2016. godine uglavnom nije bila veća u odnosu na smanjenje iz istog perioda prethodne godine, stope pada indeksa jediničnih vrijednosti BH robnog izvoza i uvoza su višestruko povećane. Tako su jedinične vrijednosti robnog izvoza u prvom tromjesečju prethodne godine čak bile u blagom porastu (1,6%), dok je smanjenje jediničnih vrijednosti uvoza bilo svega 2,3%. U isto vrijeme, indeks cijena proizvođača za nedomaće tržište ukazuje na znatno niže smanjenje izvoznih cijena (6,1%) prema kojem bi realni rast robnog izvoza iznosio 6,3%. U svakom slučaju, oba indikatora izvoznih cijena ukazuju na dosta snažan realni rast robnog izvoza koji je u velikoj mjeri doveo do značajnog rasta prerađivačke industrije od 6,5% u prvom tromjesečju.

U aprilu je došlo do određenih pozitivnih pomaka tako da situacija na nivou četiri mjeseca izgleda nešto bolje u odnosu na prvo tromjesečje. Naime, robni izvoz je u aprilu naglo porastao nominalnom stopom od 5,7% u tako da je rast na nivou četiri mjeseca iznosio 1,4%. Ovim je ubrzan rast prerađivačke industrije koja je u periodu januar-april porasla stopom od 7,1%.

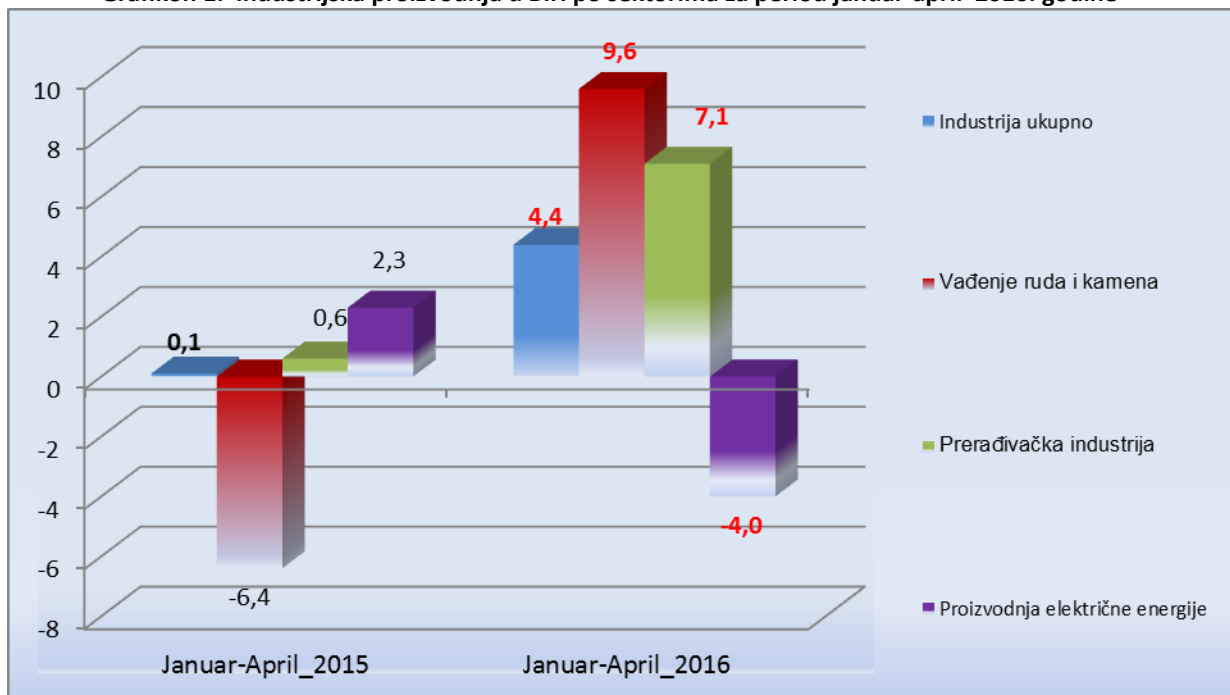
U isto vrijeme, naglo ubrzanje rasta robnog uvoza u aprilu sa stopom od 4% ukazuje na moguća pozitivna kretanja domaće tražnje. Time je ujedno zaustavljen nominalni pad robnog uvoza iz prvog tromjesečja.

## Realni sektor

### 1.1. Industrijska proizvodnja

Tokom aprila 2016. u Bosni i Hercegovini je nastavljen trend rasta industrijske proizvodnje a registrirana stopa rasta u odnosu na isti mjesec prethodne godine iznosila je 3,8%, dok je stopa rasta na nivou ukupnog perioda januar-april 2016. godine iznosila 4,4%.<sup>1</sup> Posmatrano po sektorima najznačajniji doprinos rasta industrijske proizvodnje u prva četiri mjeseca 2016. godine ostvaren je u okviru prerađivačke industrije koja je u poređenju sa istim periodom prethodne godine ostvarila povećanje proizvodnje od 7,1%. Najviše stope rasta proizvodnje ostvarene su u okviru izvozno orijentiranih grana kao što su drvna industrija i proizvodnja namještaja gdje su ostavarene dvocifrene stope rasta proizvodnje, zatim prehrambena industrija, proizvodnja proizvoda od metala i hemijskih proizvoda u okviru kojih je registriran rast proizvodnje od preko 10%. Potrebno je također istaći i povećanje proizvodnje u okviru proizvodnje nemetalnih minerala (građevinski materijal) od preko 20%. S druge strane, najznačajnija smanjenja su registrirana u okviru proizvodnje ostalih saobraćajnih sredstava oko od oko 50%, nafte naftnih derivata i koksra 16,4 %, mašina i aparata od preko 10%, te baznih metala od oko 4%. Pored prerađivačke industrije u periodu januar-april 2016. godine povećanje proizvodnje registrirano je u okviru sektora rudarstvo i iznosilo je 9,6%. Ovo je posljedica povećanja proizvodnje u okviru rudnika uglja i lignita gdje je došlo do značajnog povećanja proizvodnje od oko 20%, dok je proizvodnja u rudnicima metala i ostalih ruda smanjena usljed slabljenja tržišta metala u svijetu. S druge strane, povećanje ukupne bh. industrijske proizvodnje u periodu januar-april 2016. godine ostvareno je bez doprinosa sektora za proizvodnju električne energiju u okviru kojeg je zabilježeno smanjenje od 4% što je posljedica smanjenja proizvodnje u hidroelektranama.<sup>2</sup>

Grafikon 1: Industrijska proizvodnja u BiH po sektorima za period januar-april 2016. godine



Izvor: Agencija za statistiku Bosne i Hercegovine

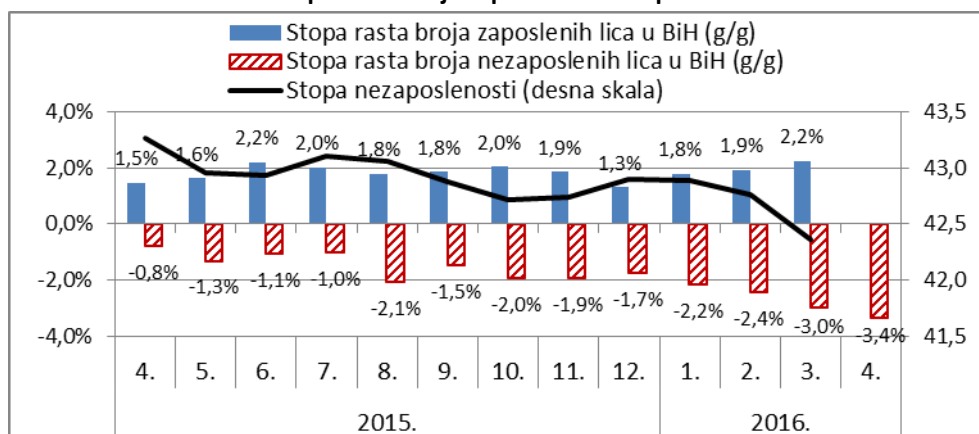
<sup>1</sup> Agencija za statistiku Bosne i Hercegovine, Saopštenje "Indeks obima industrijske proizvodnje u Bosni i Hercegovini za april 2016. godine", 20.05.2016.

<sup>2</sup> NOSBiH, "Izveštaj o tokovima električne energijena prijenosnoj mreži u BiH za april 2016. godine", 28. maj 2016.

## 1.2. Tržište rada

U BiH u martu 2016. godine ukupan broj zaposlenih lica iznosio je 721,6 hiljada, što je za 2,2% više u poređenju sa istim mjesecom 2015. godine.<sup>3</sup> Broj nezaposlenih lica u BiH se u aprilu nastavio smanjivati (-3,4% g/g) i iznosi 524,1 hiljada. Uz povećanje broja zaposlenih i smanjenje broja nezaposlenih lica stopa registrovane nezaposlenosti u BiH u martu je smanjena za 1,2 p.p. u odnosu na mart 2015. godine i iznosi 42,4%.<sup>4</sup> Najveća stopa rasta broja zaposlenih lica u martu 2016. godine je u području djelatnosti pružanja smještaja, te pripreme i usluživanja hrane (9% g/g), poljoprivrede, šumarstva i ribolova (8,3% g/g). Međutim, značajan doprinos rastu ukupnog broja zaposlenih bio je u djelatnostima prerađivačke industrije i trgovine na veliko i malo.<sup>5</sup>

Grafikon 2: Stope rasta broja zaposlenih i nezaposlenih lica u BiH



Izvor: BHAS, entitetski zavodi za zapošljavanje, Zavod za zapošljavanje BD, DEP kalkulacije

Uz porast broja zaposlenih u BiH u martu 2015. godine registrovano je povećanje prosječne neto plate od 1,2% g/g (nominalni rast) i iznosi 843 KM. Realni rast prosječne neto plate je bio nešto veći zbog deflacije u posmatranom mjesecu. Iako je u većini područja djelatnosti zabilježen rast neto plata (poređenje g/g), najveće stope rasta su u djelatnosti poljoprivrede, šumarstva i ribolova (5,3% g/g) i stručne, naučne i tehničke djelatnosti (3,6% g/g).

Prosječan broj penzionera u BiH u aprilu 2016. godine uvećan je za 2,6% g/g i iznosi 654,8 hiljada. Istovremeno, prosječna penzija se nije bitno mijenjala u poređenju sa istim mjesecom 2015. godine (grafikon ispod) i iznosi 360 KM.<sup>6</sup> Nivo najniže penzije u BiH u aprilu ostao je nepromjenjen.<sup>7</sup>

<sup>3</sup> Privremeni podatak, izvor: BHAS. Broj zaposlenih lica za april 2016. godine nije objavljen u periodu pripreme Informacije.

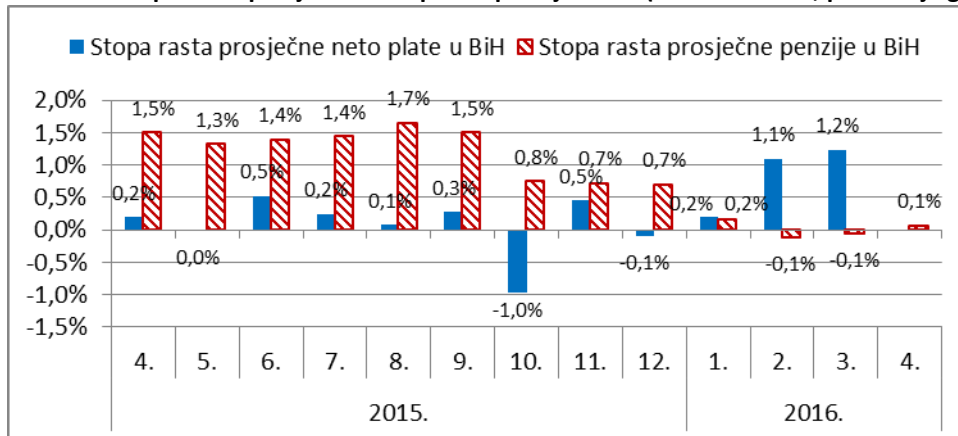
<sup>4</sup> Stopa registrovane (administrativne) nezaposlenosti je izračunata kao odnos broja nezaposlenih lica i ukupne radne snage.

<sup>5</sup> Pomenute djelatnosti zapošljavaju najveći broj lica u BiH pa je i njihov doprinos rastu broja zaposlenih veliki. Stopa rasta broja zaposlenih u prerađivačkoj industriji u martu 2016. godine je iznosila 3,4% g/g, a u trgovini na veliko i malo 4,5% g/g.

<sup>6</sup> Prosječna penzija u BiH je izračunata na osnovu prosječnih mjesečnih penzija ponderisanih udjelom ukupnog broja penzionera u svakom od bh. entiteta u ukupnom broju penzionera.

<sup>7</sup> Najniža penzija u FBiH iznosi 326,2 KM, a u RS 174,4 KM.

**Grafikon 3: Stope rasta prosječne neto plate i penzije u BiH (nominalni rast, poređenje g/g)**



Izvor: BHAS, penzioni fondovi u BiH, DEP kalkulacije

## 2. Javne finansije

### 2.1. Indirektni porezi u BiH

April mjesec karakteriše nešto sporiji rast prikupljenih neto prihoda u odnosu na prethodne mjesec. Tako su prikupljeni neto prihodi ostvarili rast od 3,9% u poređenju sa istim mjesecom prethodne godine. Navedeni rast rezultat je rasta prikupljenih bruto prihoda, ali i smanjenja povrata sa jedinstvenog računa. U aprilu mjesecu tekuće godine, jedini pozitivan doprinos rastu neto prihoda su dali prikupljeni prihodi po osnovu PDV-a.

Tokom četvrtog mjeseca posmatrane godine je prikupljeno oko 275 miliona KM neto prihoda od PDV-a, što je za svega 8 miliona KM (3,1%) više nego u istom mjesecu prethodne godine. U istom mjesecu, prema poreskim prijavama, prihodi od PDV-a, su ostvarili smanjenje od 2,5% i to prvenstveno zbog smanjenje domaćeg PDV-a od 5,4%. Uvozni PDV je rastao 2,9% što je u skladu sa nominalnim rastom uvoza tokom istog mjeseca.

U aprilu 2016. godine prihodi od akciza su ostali nepromjenjeni u poređenju sa istim mjesecom prethodne godine. Po osnovu akciza, prikupljeno je oko 117 miliona KM prihoda. Negativan doprinos rastu akciza (2 p.p.) dale su domaće akcize i to najviše akcize na duvan i duvanske prerađevine. Pozitivan doprinos rastu akciza (2 p.p.) dale su uvozne akcize i to najviše na naftu i naftne prerađevine kao i ostale akcize.

Nešto sporije od rasta neto priliva na JR, rasla su sredstva za raspodjelu, tokom posmatranog mjeseca. Zbog smanjenog izdvajanja za minimalne rezerve (povrate), sredstva za raspodjelu korisnicima (budžeti) su rasla stopom od 2,9%. Takođe, tokom posmatranog mjeseca je došlo do značajnijeg smanjenja potreba za finansiranjem obaveza vanjskog duga od 27,3%, što je rezultiralo povećanjem preostalih sredstava za raspodjelu korisnicima (6,6%).

U tabeli ispod dat je kumulativni pregled za prva četiri mjeseca tekuće godine.

**Tabela 1: Naplata i raspodjela prihoda od indirektnih poreza (rast g/g u % ako nije drugačije naznačeno)**

	2016 struktura	2014 jan-apr	2015 jan-apr	2016 jan-apr	2016 feb	2016 mar	2016 apr
<b>Bruto prihodi - prikupljeno</b>	<b>100,0</b>	<b>7,5</b>	<b>2,6</b>	<b>3,1</b>	<b>1,5</b>	<b>5,7</b>	<b>2,5</b>
<b>Povrati</b>	<b>16,7</b>	<b>5,9</b>	<b>0,9</b>	<b>-4,0</b>	<b>-11,2</b>	<b>2,5</b>	<b>-3,9</b>
<b>Neto prihodi - prikupljeno</b>	<b>83,3</b>	<b>7,8</b>	<b>3,0</b>	<b>4,7</b>	<b>4,4</b>	<b>6,4</b>	<b>3,9</b>
PDV	51,7	7,9	-0,2	5,4	4,7	5,7	3,1
Carine	3,7	10,9	11,6	-5,2	0,9	-0,8	-8,5
Akcize	21,9	9,4	7,5	3,7	0,6	17,0	-0,1
Putarine	4,9	15,0	2,9	7,9	6,4	27,3	0,8
Ostali prihodi	0,3	-0,1	10,1	6,0	8,9	5,6	12,8
Neusklađeni prihodi	0,8	-65,8	115,1	18,9	...	...	...
<b>Raspoloživo za raspodjelu</b>	<b>100,0</b>	<b>7,8</b>	<b>2,8</b>	<b>2,8</b>	<b>1,4</b>	<b>6,2</b>	<b>2,2</b>
<b>Minimalne rezerve</b>	<b>17,1</b>	<b>8,2</b>	<b>-1,5</b>	<b>-3,1</b>	<b>-10,0</b>	<b>0,6</b>	<b>-1,2</b>
<b>Budžeti</b>	<b>82,9</b>	<b>7,8</b>	<b>3,8</b>	<b>4,1</b>	<b>4,0</b>	<b>7,3</b>	<b>2,9</b>
<b>Servisiranje vanjskog duga</b>	<b>7,7</b>	<b>46,7</b>	<b>-9,5</b>	<b>-10,9</b>	<b>28,2</b>	<b>-7,0</b>	<b>-27,3</b>
FBiH	4,8	44,9	-10,1	-11,3	30,1	-6,6	-28,1
RS	2,8	50,1	-8,4	-11,1	21,8	-8,0	-25,9
BD	0,0	-3,4	125,8	709,8	2214,5	469,5	0,0
<b>Raspodjeljeno nakon servisiranja vanjskog duga</b>	<b>75,2</b>	<b>3,9</b>	<b>5,7</b>	<b>6,0</b>	<b>2,5</b>	<b>10,3</b>	<b>6,6</b>
Institucije BiH	12,2	0,0	0,0	0,4	4,2	3,7	-5,3
FBiH	40,0	4,9	9,1	5,4	0,6	9,7	7,4
RS	20,5	4,1	3,3	11,1	5,6	16,9	13,1
BD	2,5	9,4	4,5	3,8	1,2	6,7	4,5

Izvor: UIO BiH

## **2.2. Prihodi od direktnih poreza, doprinosa i neporeskih prihoda u BiH**

U aprilu mjesecu tekuće godine prikupljeno je oko 578 miliona KM prihoda iz nadležnosti entitetskih poreskih uprava, odnosno 7,6% više nego u istom mjesecu prethodne godine. Do rasta ukupno prikupljenih prihoda, kao i ranijih mjeseci, doveo je rast prihoda prikupljenih u PU FBiH (13,6% g/g), dok su prihodi prikupljeni u PU RS smanjeni za 3,1% g/g.

Kao i ranijih mjeseci, sve kategorije prihoda u nadležnosti PU FBiH, i tokom aprila mjeseca bilježe povećanje (direktni porezi 33,2% g/g, doprinosi 5,5% g/g i prihodi od taksi, kazni i naknada 31,7% g/g).

U PU RS tokom istog mjeseca, jedino porezi na dobit bilježe povećanje od čak 38,2% g/g, čime su ukupni direktni porezi zabilježili povećanje od 4% u odnosu na isti mjesec prethodne godine. Takođe, tokom istog mjeseca prihodi po osnovu taksi, kazni i naknada bilježe povećanje od 4,2% g/g, dok su prihodi od doprinosa smanjeni za 7,2% g/g.

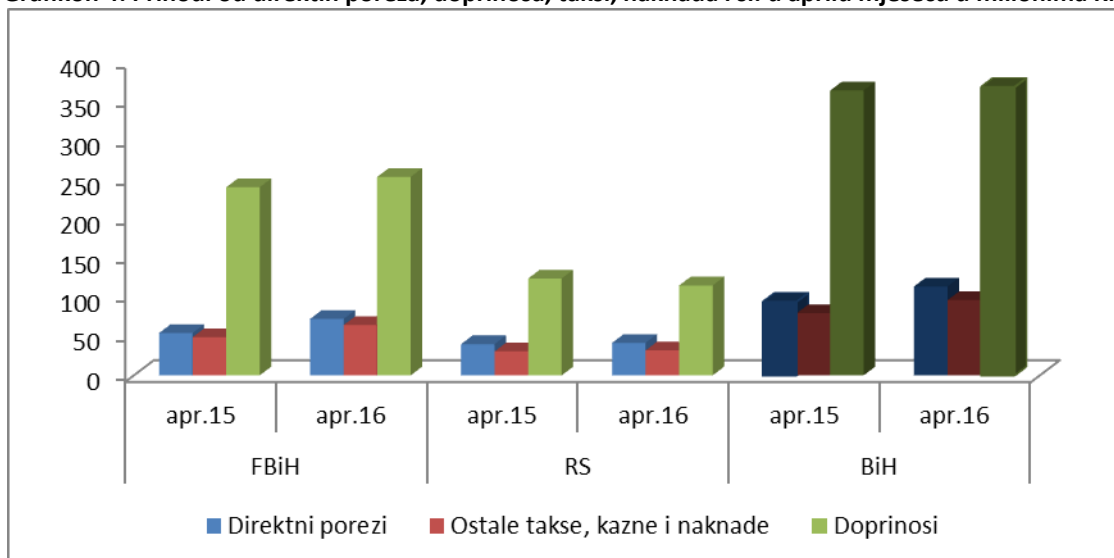
Kumulativ prihoda za prva četiri mjeseca tekuće godine dat je u tabeli ispod, kao i stope rasta istih.

Tabela 2: Prihodi od direktnih poreza, doprinosa, taksi, naknada i sl.

Naziv prihoda	FBiH jan-apr			RS jan-apr			BiH jan-apr		
	miliona KM		rast u %	miliona KM		rast u %	miliona KM		rast u %
	2015	2016		2015	2016		2015	2016	
<b>Direktni porezi</b>	<b>207,0</b>	<b>268,5</b>	<b>29,7</b>	<b>153,6</b>	<b>166,4</b>	<b>8,4</b>	<b>360,6</b>	<b>434,9</b>	<b>20,6</b>
Porez na dohodak	101,4	119,6	18,0	74,2	69,7	-6,1	175,6	189,3	7,8
Porez na dobit	70,1	88,1	25,7	69,0	89,2	29,3	139,1	177,3	27,5
Porezi građana	35,0	60,2	72,2	5,2	3,4	-35,4	40,2	63,6	58,2
Ostali porezi	0,5	0,5	-4,7	5,2	4,2	-19,6	5,7	4,6	-18,3
<b>Ostale takse, kazne i naknade</b>	<b>182,5</b>	<b>217,4</b>	<b>19,1</b>	<b>111,7</b>	<b>111,1</b>	<b>-0,5</b>	<b>294,2</b>	<b>328,5</b>	<b>11,7</b>
<b>Doprinosi</b>	<b>908,0</b>	<b>945,2</b>	<b>4,1</b>	<b>425,4</b>	<b>420,3</b>	<b>-1,2</b>	<b>1.333,4</b>	<b>1.365,5</b>	<b>2,4</b>
PIO	505,5	523,1	3,5	239,8	236,3	-1,5	745,4	759,3	1,9
Zdravstvo	361,5	379,2	4,9	154,2	153,0	-0,7	515,7	532,2	3,2
Nezaposleni	40,9	42,9	5,0	12,2	11,9	-1,9	53,1	54,9	3,4
Dječija zaštita	0,0	0,0	-	17,9	17,6	-2,0	17,9	17,6	-2,0
Zapošljavanje invalida	0,0	0,0	-	1,3	1,5	15,4	1,3	1,5	15,4
<b>UKUPNO</b>	<b>1.297,5</b>	<b>1.431,0</b>	<b>10,3</b>	<b>690,7</b>	<b>697,9</b>	<b>1,0</b>	<b>1.988,2</b>	<b>2.128,9</b>	<b>7,1</b>

Izvor: Poreska uprava RS i Poreska uprava FBiH

Grafikon 4: Prihodi od direktnih poreza, doprinosa, taksi, naknada i sl. u aprilu mjesecu u milionima KM



Izvor: Poreska uprava RS i Poreska uprava FBiH

### 3. Cijene, monetarni i finansijski sektor

#### 3.1. Cijene – Indeks potrošačkih cijena (CPI)

Na svjetskom tržištu cijene sirove nafte u aprilu 2016. godine smanjene su za 29% u poređenju sa istim mjesecom 2015. godine.<sup>8</sup> Istovremeno cijene hrane na svjetskom tržištu bile su veće za 0,3% g/g.<sup>9</sup> U BiH u aprilu je nastavljen trend smanjenja nivoa cijena, a prosječna deflacija za period I-IV 2016. godine iznosila je 1,4% g/g. Najznačajnije smanjenje cijena u BiH u posmatranom periodu je

<sup>8</sup> Izvor: MMF baza podataka (sirova nafta - simple average of three spot prices).

<sup>9</sup> Izvor: MMF baza podataka (indeks hrane).



registrovano u odjeljcima prevoza, hrane i bezalkoholnih pića, odjeće i obuće. Nivo deflacije u pomenutim odjeljcima predstavljen je u tabeli ispod.

**Tabela 3: Indeks potrošačkih cijena u BiH (CPI)**

	<u>I 2016.</u> I 2015.	<u>II 2016.</u> II 2015.	<u>III 2016.</u> III 2015.	<u>IV 2016.</u> IV 2015.	<u>I-IV 2016.</u> I-IV 2015.
<b>00 Ukupan indeks</b>	<b>99,2</b>	<b>98,7</b>	<b>98,2</b>	<b>98,4</b>	<b>98,6</b>
01 Hrana i bezalkoholna pića	98,9	98,7	98,1	98,3	98,5
02 Alkoholna pića i duvan	109,5	109,5	109,5	108,5	109,2
03 Odjeća i obuća	91,5	90,9	91,2	91,8	91,3
04 Stanovanje, voda, el. energija, plin i dr. energenti	100,1	99,8	99,2	99,3	99,6
05 Namještaj, kućni uređaji i redovno održavanje kuće	99,9	99,3	98,6	98,7	99,1
06 Zdravstvo	100,8	100,6	100,8	100,8	100,7
07 Prevoz	94,9	93,1	91,8	92,5	93,1
08 Komunikacije	100	100,0	98,8	98,7	99,3
09 Rekreacija i kultura	99,6	99,8	99,7	100,0	99,8
10 Obrazovanje	102,2	101,5	101,5	101,5	101,7
11 Restorani i hoteli	100,6	100,8	100,7	100,6	100,7
12 Ostala dobra i usluge	100,4	99,5	99,9	100,2	100,0

Izvor: BHAS

### 3.2. Monetarni agregati

Nastavljen je rast ukupne novčane mase koja je krajem travnja dosegla iznos od 18,9 mlrd. KM. Rast od 8,0% g/g rezultat je prvenstveno prenosivih depozita čiji je doprinos rastu iznosio 4,7 p.b., a zatim ostalih depozita (2,1 p.b.) i gotovine izvan banaka (1,2 p.b.).

**Tabela 4: Monetarni agregati (u mil. KM, stanje na kraju razdoblja)**

Razdoblje	Gotovina izvan banaka	Prenosivi depoziti u domaćoj valuti	Ostali depoziti u domaćoj valuti	Prenosivi depoziti u inoz. valuti	Ostali depoziti u inoz. valuti	M1	QM	M2
1	2	3	4	5	6	7=2+3	8=4+5+6	9=7+8
01.2016.	3.017	5.085	3.582	1.371	5.546	8.102	10.499	18.601
02.2016.	3.014	5.120	3.575	1.397	5.523	8.134	10.495	18.628
03.2016.	3.035	5.193	3.631	1.420	5.510	8.228	10.561	18.790
04.2016.	3.102	5.221	3.671	1.432	5.497	8.323	10.600	18.923
Stopa rasta g/g								
01.2016.	7,0%	15,5%	6,2%	3,3%	4,5%	12,1%	4,9%	7,9%
02.2016.	6,3%	15,8%	4,8%	9,2%	3,1%	12,1%	4,5%	7,7%
03.2016.	7,4%	17,4%	6,9%	9,8%	2,4%	13,5%	4,9%	8,5%
04.2016.	7,5%	16,4%	8,0%	6,6%	1,8%	12,9%	4,5%	8,0%

Izvor: CBBiH

Pričuvni novac u isto razdoblje iznosio je 7,6 mlrd. KM što je za 9,1% više u odnosu na prva četiri mjeseca 2015. godine.

Tabela 5: Pričuvni novac (u mil. KM, na kraju razdoblja)

Razdoblje	Gotovina izvan monetarnih vlasti	Depoziti banaka kod monetarnih vlasti	Prenosivi depoziti drugih domaćih sektora kod mon. vlasti	Pričuvni novac (M0)
1	2	3	4	5=2+3+4
01.2016.	3.449	4.117	44	7.610
02.2016.	3.484	3.988	49	7.521
03.2016.	3.503	3.942	50	7.496
04.2016.	3.544	4.003	60	7.606
<b>Stopa rasta g/g</b>				
01.2016.	7,8%	13,3%	322,1%	11,2%
02.2016.	8,3%	10,8%	160,5%	10,0%
03.2016.	8,5%	10,3%	559,5%	10,1%
04.2016.	8,3%	8,3%	1379,2%	9,1%

Izvor: CBBiH

### 3.3. Prosječno stanje računa obveznih pričuva

Prosječno stanje na računu obveznih pričuva krajem travnja iznosilo je 4,0 mlrd. KM, a od tog iznosa na obvezne pričuve odnosi se 1,5 mlrd. KM (32,2%), a na višak iznad obvezne pričuve odnosi se 2,5 mlrd. KM (68,8%). Kako banke već duže razdoblje akumuliraju višak iznad obvezne pričuve, a kreditna aktivnost je i dalje slaba, Upravno vijeće CBBiH u travnju je donijela novu odluku koja stupa na snagu u srpnju 2016. godine, a odnosi se na visinu stope obvezne pričuve i naknadu na ta sredstva. Prema novoj odluci stopa obvezne pričuve iznositi će 10%. Na iznos sredstava obvezne pričuve CBBiH neće obračunavati naknadu, dok će na višak sredstava obračunavati naknadu po stopi koja je jednaka 50% stope koju primjenjuje Europska središnja banka (ECB) na depozite komercijalnih banaka, što znači da može obračunavati i negativnu kamatnu stopu, a što do sada nije bio slučaj.

Tabela 6: Stanje računa prosječnih obveznih pričuva (u mil. KM, na kraju razdoblja)

Razdoblje	Osnovica za obračun obvezne pričuve	Prosječne obvezne pričuve	Prosječan saldo računa obveznih pričuva kod CBBiH	Višak iznad obveznih pričuva	Stopa obvezne pričuve	Implicitna stopa obvezne pričuve
1	2	3	4	5=4-3	6=3/2	7=4/2
01.2016.	17.382,7	1.504,3	4.110,7	2.606,4	8,7%	23,6%
02.2016.	17.255,3	1.492,0	4.072,0	2.580,0	8,6%	23,6%
03.2016.	17.205,0	1.489,6	3.985,3	2.495,7	8,7%	23,2%
04.2016.	17.222,8	1.492,6	4.007,4	2.514,7	8,7%	23,3%
<b>Stopa rasta g/g</b>						
01.2016.	6,7%	7,6%	11,2%	13,4%	-	-
02.2016.	6,2%	7,3%	14,3%	18,8%	-	-
03.2016.	5,6%	6,5%	7,8%	8,6%		
04.2016.	5,8%	7,0%	11,8%	14,9%		

Izvor: CBBiH

### 3.4. Devizne pričuve Centralne banke BiH

Bruto devizne pričuve za prva četiri mjeseca 2016. godine dosegle su iznos od 8,7 mlrd. KM i zabilježile su godišnju stopu rasta od 9,7%. Iako investicije u vrijednosne papire i dalje imaju daleko

najveće učešće u deviznim pričuvmama, zabilježeno je povećanje depozita nerezidentnih banaka s 13,8% na 22,6%, dok se učešće investicija u vrijednosne papire smanjilo s 82,6% na 73,6%. Pokrivenost pričuvnog novca deviznim pričuvama za promatrano razdoblje je iznosilo 114,5%, a ukupne monetarne pasive 107,4%.

**Tabela 7: Devizne pričuve (u mil. KM, stanje na kraju razdoblja)**

Razdoblje	Zlato	Držanje SDR	Inozemna valuta u trezoru CBBiH	Depoziti kod nerezidentnih banaka	Ostalo	Investicije u vrijednosne papire	Bruto devizne pričuve
1	2	3	4	5	6	7	8=2+...+7
01.2016.	192	4	100	937	0	7.404	8.638
02.2016.	211	4	100	656	0	7.603	8.574
03.2016.	204	4	106	1.184	0	7.095	8.593
04.2016.	213	4	111	1.967	0	6.411	8.706
<b>Stopa rasta g/g</b>							
01.2016.	-9,8%	-31,0%	19,9%	-52,8%	-	34,5%	10,8%
02.2016.	4,2%	-57,5%	12,1%	-65,5%	-	34,9%	9,3%
03.2016.	-0,3%	-59,6%	9,2%	-1,5%	-	12,9%	10,2%
04.2016.	5,4%	-58,6%	0,9%	44,0%	-	2,6%	9,7%

Izvor: CBBiH

### 3.5. Depoziti

Ukupni depoziti na kraju travnja iznosili su 16,6 mlrd. KM što je za 8,2% više u odnosu na K1 2016. godine. Na godišnjoj razini svi sektori zabilježili su pozitivan rast, međutim, u odnosu na kraj godine sektori opće vlade i nefinancijskih poduzeća zabilježili su smanjenje, 70,5 i 94,4 mil.KM, respektivno.

**Tabela 8: Sektorska struktura depozita (u mil. KM, stanje na kraju razdoblja)<sup>10</sup>**

Razdoblje	Ukupni depoziti	Depoziti stanovništva	Depoziti nefinancijskih poduzeća	Depoziti opće vlade	Ostali
01.2016.	16.449	9.911	3.723	1.501	1.314
02.2016.	16.481	9.959	3.711	1.514	1.298
03.2016.	16.535	10.074	3.694	1.443	1.324
04.2016.	16.641	10.110	3.700	1.503	1.329
<b>Stopa rasta g/g</b>					
01.2016.	8,5%	8,2%	7,0%	17,9%	4,8%
02.2016.	8,8%	7,6%	8,5%	23,9%	3,5%
03.2016.	8,6%	7,6%	8,8%	14,0%	10,1%
04.2016.	8,2%	7,3%	7,0%	17,7%	8,5%
<b>Učešće u ukupnim kreditima</b>					
01.2016.	100,0%	60,3%	22,6%	9,1%	8,0%
02.2016.	100,0%	60,4%	22,5%	9,2%	7,9%
03.2016.	100,0%	60,9%	22,3%	8,7%	8,0%
04.2016.	100,0%	60,8%	22,2%	9,0%	8,0%

Izvor: CBBiH

<sup>10</sup> Sektor nefinancijskih poduzeća čine nefinancijska javna i privatna poduzeća. Sektor opće vlade čine sve razine vlada u BiH. Za potrebe izrade Informacije ostali sektor čine: ostale finansijske institucije, neprofitne organizacije i ostali, jer pojedinačno, ovi sektori imaju malo učešće u ukupnim depozitima, odnosno ukupnim kreditima.

### 3.6. Krediti

Ukupni krediti zabilježili su povećanje od svega 2,2% u odnosu na prva četiri mjeseca prošle godine i na kraju travnja tekuće godine iznosili su 16,9 mlrd. KM. Svi sektori izuzev, sektora opće vlade zabilježili su rast na godišnjoj razini kao i u odnosu na kraj 2015. godine. Međutim, iako dva najznačajnija sektora, stanovništvo i nefinancijska poduzeća, bilježe pozitivan rasta kredita, stope rasta i dalje su niske.

**Tabela 9: Sektorska struktura kredita (u mil. KM, stanje na kraju razdoblja)**

Razdoblje	Ukupni krediti	Krediti stanovništvu	Krediti nefinancijskim poduzećima	Krediti općoj vladi	Krediti ostalim sektorima
01.2016.	16.772	7.752	7.787	1.131	102
02.2016.	16.862	7.770	7.874	1.113	104
03.2016.	16.928	7.828	7.887	1.099	114
04.2016.	16.949	7.871	7.920	1.056	101
<b>Stopa rasta g/g</b>					
01.2016.	2,9%	4,3%	1,7%	1,2%	16,4%
02.2016.	3,2%	4,4%	2,5%	-0,2%	14,5%
03.2016.	3,0%	4,2%	2,4%	-3,5%	26,5%
04.2016.	2,2%	4,0%	1,8%	-7,7%	9,2%
<b>Učešće u ukupnim kreditima</b>					
01.2016.	100,0%	46,2%	46,4%	6,7%	0,6%
02.2016.	100,0%	46,1%	46,7%	6,6%	0,6%
03.2016.	100,0%	46,2%	46,6%	6,5%	0,7%
04.2016.	100,0%	46,4%	46,7%	6,2%	0,6%

Izvor: CBBiH

### 3.7. Berze

Na Sarajevskoj berzi (SASE) u mjesecu aprilu 2016. godine ostvaren je promet u iznosu od 94,68 miliona KM što čini 69,8% od ukupnog ostvarenog prometa na berzama u BiH. U mjesecu aprilu, održane su 40. 41. i 42. emisija trezorskih zapisa Federacije Bosne i Hercegovine čime je za emitenta prikupljeno 79,94 miliona KM. Promet na SASE u mjesecu aprilu je veći 3,7 puta od prometa u istom mjesecu 2015. godine. Od ostalih emitentata najveći promet u martu ostvaren je prodajom dionica emitenta "Ozon "d.d. Travnik u iznosu od 1,5 miliona KM.

Na Banjalučkoj berzi (BLSE) u mjesecu aprilu 2016. godine ostvaren je promet u iznosu od 40,9 miliona KM što čini 30,2% od ukupnog prometa ostvarenog na berzama u BiH u ovome mjesecu. Od ovoga iznosa 24,8 miliona KM je ostvareno javnom ponudom Trezorskih zapisa RS što iznosi 64,9% ostvarenog prometa na BLSE u mjesecu aprilu. Promet na BLSE je veći za 92,2% u odnosu na promet u istome mjesecu prošle godine. Najveći redovan promet na BLSE u aprilu je ostvaren obveznicama „Republika Srpska“ u iznosu od oko 4,5 miliona KM.

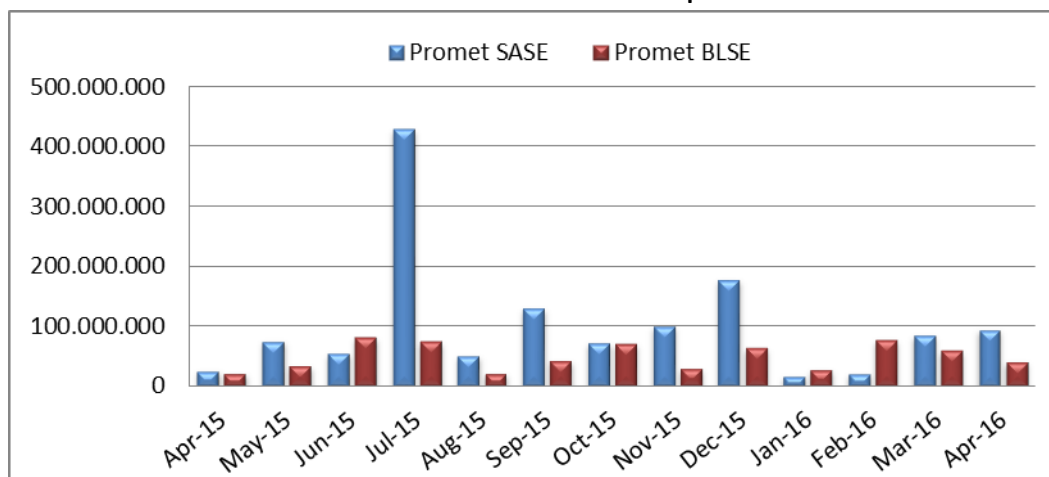
**Tabela 10: Promet (u KM) na SASE i BLSE u aprilu 2016.godine**

Godina	SASE	BLSE	UKUPNO
Apr-14	43.457.236	85.766.018	129.223.254
Apr-15	25.839.959	21.302.079	47.142.038
Apr-16	94.681.403,39	40.935.483	135.616.886

Izvor: SASE i BLSE

Ukupan promet na obje berze u mjesecu aprilu 2016. godine je iznosio 135,6 miliona KM i veći je 2,9 puta od prometa ostavarenog u istome mjesecu prošle godine.

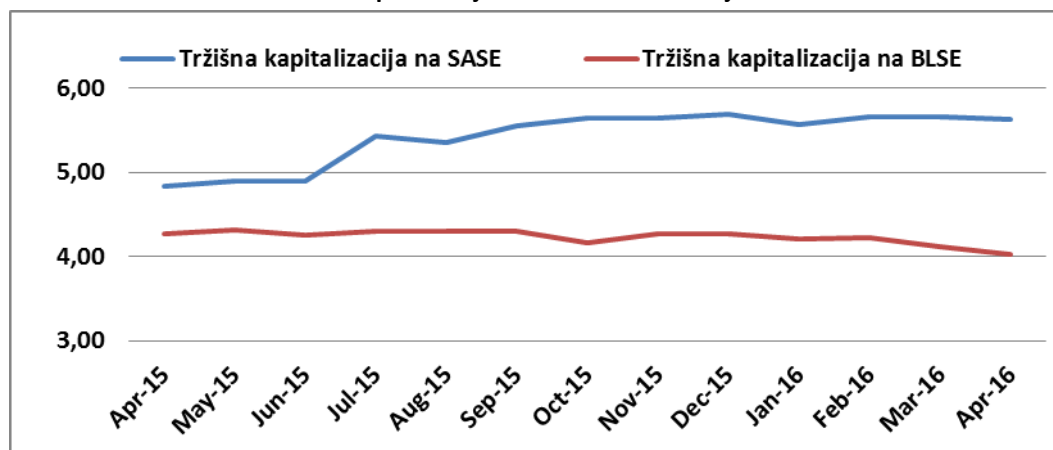
**Grafikon 5: Promet na SASE i BLSE uporedno**



Izvor: SASE i BLSE

Poredeći vrijednosti kapitalizacije na Sarajevskoj berzi (SASE) od 5,62 milijardi KM u mjesecu aprilu 2016. godine sa vrijednostima u mjesecu aprilu 2015. godine zabilježen je rast od 16,4% i ukupnoj kapitalizaciji učestvuje sa 58,2%. Kapitalizacija na Banjalučkoj berzi (BLSE) u mjesecu aprilu 2016. godine iznosi 4,03 milijardi KM i bilježi pad od 5,6% u poređenju sa vrijednosti u mjesecu aprilu 2015. godine i učestvuje u ukupnoj kapitalizaciji sa 41,8%. Vrijednost kapitalizacije na obje berze (SASE i BLSE) u aprilu 2016. godine iznosi 9,65 milijardi KM i bilježi rast od 6 % u odnosu na vrijednosti u mjesecu aprilu 2015. godine.

**Grafikon 6: Kapitalizacija na SASE i BLSE u milijardama KM**



Izvor: SASE i BLSE

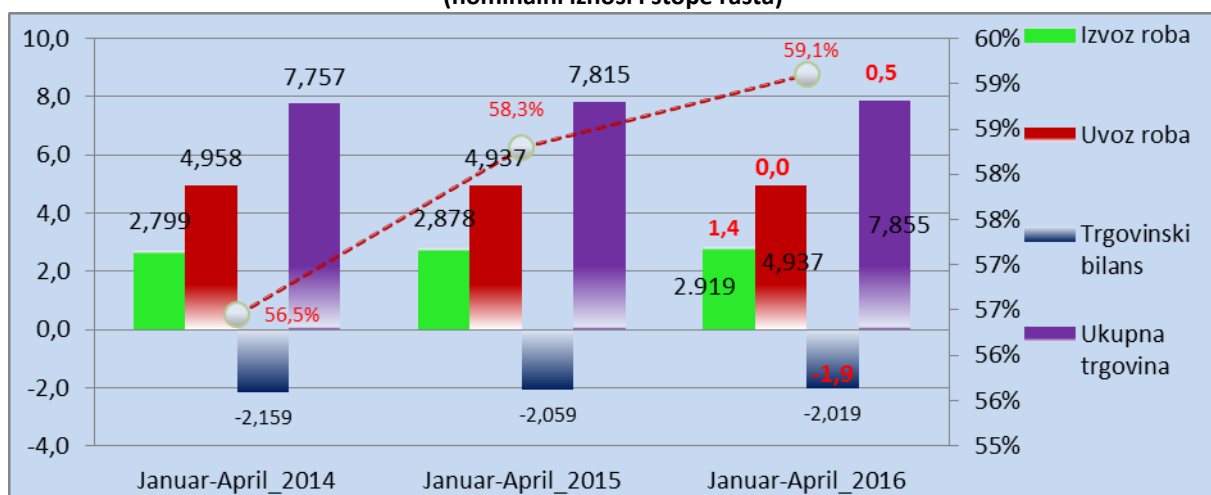
## 4. Vanjski sektor

### 4.1. Vanjskotrgovinska robna razmjena

U periodu januar-april 2016. godine Bosna i Hercegovina je zabilježila blagi rast ukupnog obima vanjskotrgovinske robne razmjene sa svijetom u poređenju sa istim periodom prethodne godine. U

posmatranom periodu došlo je povećanja izvoza, stagnacije uvoza i smanjenja vanjskotrgovinskog robnog deficita, dok je pokrivenost uvoza izvozom blago poboljšana za 0,8 p.p i iznosila oko 59,1%. Međutim, ako se ima u vidu nastavak trend smanjenja izvoznih odnosno uvoznih cijena sa sigurnošću se može konstatovati da su stope rasta izvoza i uvoza u realnom smislu dosta više u odnosu na nominalne.<sup>11</sup> Uzlazni trend u bh. vanjskotrgovinskoj razmjeni sa svijetom vidljiv je i ako se posmatraju podaci na mjesečnom nivou, pa je tako u aprilu 2016. godine došlo do povećanja izvoza od 5,7% i uvoza za 4% u odnosu na isti mjesec prethodne godine.

**Grafikon 7: Vanjskotrgovinska robna razmjena sa svijetom za period januar-april 2016. godine (nominalni iznosi i stope rasta)**



Izvor: Agencija za statistiku Bosne i Hercegovine

Ukupni bh. izvoz roba u periodu januar-april 2016. godine iznosio je 2,919 milijardi KM što predstavlja rast od 1,4% u nominalnom smislu u odnosu na isti period prethodne godine.<sup>12</sup> Međutim, ako se ima u vidu ostvareni rast proizvodnje u prerađivačkoj industriji i pad svjetskih cijena može se zaključiti da je izvoz roba u realnom smislu ostvario značajan rast.

Posmatrano po klasifikaciji glavnih industrijskih grupa proizvoda najznačajnija povećanja izvoza roba registrirana su u okviru kapitalnih proizvoda 14,4%, trajnih proizvoda i netrajnih proizvoda za široku potrošnju od 10,2% odnosno 7,1% u odnosu na isti period prethodne godine. Posmatrano po pojedinačnim proizvodima najznačajnija povećanja i samim tim najznačajniji pozitivan doprinos povećanju izvoza roba zabilježen je u okviru izvoza metalnih konstrukcija preko 47% (1 p.p), oružja i municije sa dvocifrenom stopom (0,7 p.p), te namještaja, odjeće i kožarskih proizvoda u okviru kojih su registrirane stope rasta od oko 10%, a doprinosi rastu su iznosili (1,1 p.p) odnosno 1,3 (p.p).

S druge strane, ključna smanjenja izvoza roba registrirana su u okviru kategorija energija i intermedijarni proizvodi gdje su registrirane stope pada izvoza od oko 20,5 % odnosno 2,1%, a zajednički negativan doprinos rastu izvoza u okviru ove dvije kategorije iznosio je (2,5 p.p). Ako se ove dvije kategorije posmatraju detaljnije po proizvodima vidljivo je da su najznačajnija smanjenja zabilježena u okviru izvoza električne energije i baznih metala od preko 25 % odnosno 27% tako da je zajednički negativan doprinos iznosio preko oko (5 p.p) . Pad svjetskih cijena metala za od oko

<sup>11</sup> IMF, International Commodity Prices,“ u poređenju sa istim periodom prethodne godine registriran je pad cijena u okviru gotovo svih kategorija. Registrirana smanjenja su iznosila: ukupni indeks 25,1%, hrana 6,1%, industrijski inputi i metali 18,9%, nafta oko 35%, aluminijum 15,4%.

<sup>12</sup> Agencija za statistiku Bosne i Hercegovine, Saopštenje“Statistika robne razmjene sa inostranstvom januar-april 2016. godine“, 20.05.2016. godine.

20% bio je glavni razlog pada kako proizvodnje tako i izvoza aluminijuma i željeza i čelika iz Bosne i Hercegovine u navedenom periodu .

Posmatrano po glavnim trgovinskim partnerima i blokovima u periodu januar-april 2016. godine izvoz na tržište zemalja EU iznosio je 2,182 milijarde KM što predstavlja povećanje od 6%, dok je vrijednost izvezene robe na tržište zemalja CEFTA-e iznosila 387 miliona KM i smanjena je za oko 15%. Ako se bh. robni izvoz u istom periodu posmatra po zemljama vidljivo je da su povećanja izvoza ostvarene prilikom izvoza u Njemačku 10%, Sloveniju 6,8%, Hrvatsku 6,4% i Austriju 2,8% dok su smanjenja izvoza registrirana prilikom izvoza u Italiju 4,6% i Srbiju od 19,4%.

Ukupni bh. uvoz roba u periodu januar-april 2016. godine iznosio je oko 4,937 milijardi KM što je skoro identično uvozu koji je ostvaren u istom vremenskom periodu prethodne godine. U posmatranom periodu najznačajnije smanjenje uvoza registrirano je u kategoriji energije i iznosilo je 18,3%, dok je u okviru svih ostalih kategorija zabilježeno povećanje uvoza a stope rasta su iznosile: intermedijarni proizvodi 5,5%, trajni i netrajni proizvodi za široku potrošnju 6,2% odnosno 3,0%, a uvoz kapitalnih proizvoda je stagnirao.

Ako se bh. robni uvoz posmatra detaljnije na nivou pojedinačnih proizvoda vidljivo je da su najznačajnija smanjenja i negativan doprinos uvozu roba registrirana u okviru uvoza sirove nafte i rafiniranih naftnih derivata od oko 20% (2 p.p), kamenog ugalja oko 34% (0,8 p.p), primarnog aluminijuma 23% (0,4 p.p). S druge strane, posmatrano po pojedinačnim proizvodima povećanja uvoza registrirana su prilikom uvoza motornih vozila, ostalih prehrambenih proizvoda i osnovnih hemijskih proizvoda. Posmatrano po glavnim trgovinskim partnerima tokom prva četiri mjeseca 2016. godine ukupni bh. uvoz roba iz EU iznosio je skoro 3,041 milijardi KM i u poređenju sa istim periodom prethodne godine povećan za 1,9%, dok je uvoz iz zemalja CEFTA-e iznosio 641 milion KM što predstavlja povećanje od oko 8%. Posmatrano po glavnim trgovinskim partnerima najznačajnije smanjenja uvoza roba registrirano je prilikom uvoza roba iz Hrvatske 9,6%, dok su povećanja registrirana u okviru uvoza iz Slovenije 3,2%, Njemačke 4,9%, Italije 10% i Srbije 12,3%.

Ukupni bh. vanjskotrgovinski robni deficit u periodu januar-april 2016. godine iznosio je skoro 2,019 milijardi KM i u odnosu na isti period prethodne godine smanjen je za 1,9%. Ukupna pokrivenost uvoza izvozom roba blago je poboljšana za skoro 0,8 p.p i iznosila je 59,1%. Ako se pokrivenost uvoza izvozom posmatra po trgovinskim blokovima vidljivo je da BiH u navedenom periodu imala pokrivenost sa zemljama EU od 71,8%, dok je pokrivenost u okviru CEFTA-e bila niža i iznosi 60,3%. Detaljniji pregled bh. vanjskotrgovinske robne razmjene sa svijetom za period januar-april 2016. godine prikazan je u tabeli ispod:

Tabela 11: Vanjskotrgovinska robna razmjena u BiH prema HS klasifikaciji za period januar-april 2016. g

Izvoz i uvoz dobara klasifikovanih prema harmonizovanom sistemu	IZVOZ				UVOZ				BILANS				Pokrivenost uvoza izvozom
	Jan_Apr_2015	Jan_Apr_2016	Jan_Apr 2016 promjena %		Jan_Apr_2015	Jan_Apr_2016	Jan_Apr 2016 promjena %		Jan_Apr_2015	Jan_Apr_2016	Apr 2016 promjena %		
	u mil KM	u mil KM	g/g	p.p	u mil KM	u mil KM	g/g	p.p	u mil KM	u mil KM	g/g	p.p	
UKUPNO	2878	2918	1.4	1.4	4937	4938	0.00	0.0	-2,059	-2,019	-1.9	-1.9	59.1%
1 ŽIVOTINJE I PROIZVODI	42	31	-27.2	-0.4	143	140	-2.1	-0.06	-101	-110	8.3	0.41	21.8%
2 PORIJEKLA PROIZVODI BILNOG	48	55	15.5	0.26	194	254	31.3	1.23	-213	-199	-6.3	-0.65	21.6%
3 MASTI I ULJA ŽIVOTINJSKOG	46	47	1.6	0.03	39	60	54.8	0.43	-7	-13	94.1	0.30	78.8%
4 PREHRAMBENE PRERAĐEVINE PROIZVODI	87	109	25.1	0.76	296	450	52.2	3.13	-341	-342	0.2	0.03	24.1%
5 MINERALNOG PROIZVODI	255	204	-20.0	-1.77	499	541	8.4	0.85	-409	-337	-17.5	-3.48	37.6%
6 HEMISKE PLASTIČNE MASE, GUMA I KAUČUK	217	227	4.4	0.34	366	521	42.4	3.14	-292	-294	0.8	0.11	43.5%
7 KOŽA I KRZNO	86	94	9.0	0.27	207	333	60.6	2.55	-206	-240	16.1	1.61	28.1%
8 DRVO I PROIZVODI OD DRVETA	51	46	-8.5	-0.15	104	148	42.2	0.89	-98	-102	3.9	0.18	31.3%
9 CELULOZA, PAPIR I KARTON I NJIHOVI TEKSTIL I TEKSTILNI PROIZVODI	178	218	22.5	1.39	43	72	68.1	0.59	116	146	26.2	-1.48	301.9%
10 OBUĆA, ŠEŠIRI, KAPE I SLIČNI PROIZVODI	78	84	7.8	0.21	93	128	37.5	0.71	-48	-45	-6.7	-0.16	65.2%
11 PROIZVODI OD KAMENA, GIPSA, BISERI, PLEMENITI METALI I NJIHOVI BAZNI METALI I PROIZVODI OD	156	173	10.8	0.58	234	345	47.7	2.26	-169	-172	2.2	0.18	50.0%
12 MAŠINE, APARATI, MEHANIČKI I TRANSPORTNA SREDSTVA I NJIHOVI SATOV I, MJERNI, MUZIČKI I	212	232	9.3	0.69	98	122	24.8	0.49	88	110	24.6	-1.05	190.3%
13 ORUŽJE I MUNICIJA, NJIHOVI DIJELOVI I	19	17	-9.4	-0.06	64	101	57.7	0.74	-74	-83	12.2	0.44	17.4%
14 RAZNI PROIZVODI	5	5	-8.6	-0.01	3	4	65.4	0.04	1	0	-91.6	0.05	102.1%
15 UMJETNIČKA DJELA, KOLEKCIONARSKI	596	490	-17.9	-3.71	343	488	42.1	2.93	128	2	-98.5	6.12	100.4%
16 NEKVALIFIKOVANI POSREDOVAČI I POSREDOVANJE	328	351	7.0	0.80	509	664	30.3	3.13	-377	-312	-17.1	-3.14	52.9%
17	107	107	0.2	0.01	229	371	61.7	2.87	-230	-264	14.8	1.65	28.9%
18	6	26	365.7	0.72	57	68	19.0	0.22	-67	-41	-37.9	-1.23	38.8%
19	15	37	141.6	0.74	1	3	261.4	0.04	14	34	138.7	-0.95	1298.0%
20	343	385	12.3	1.47	75	114	53.1	0.80	240	271	13.1	-1.52	336.8%
21	0	0	-74.3	0.00	0	1	0.0	0.00	-3	-1	-80	-0.12	1.4%
98	0	0	0.0	0.00	0	0	0.0	0.00	0	0	0.0	0.00	19.4%

Izvor: Agencija za statistiku Bosne i Hercegovine



## 5. Strane direktne investicije

Na osnovu podataka CBBiH objavljenih u platnom bilansu<sup>13</sup>, ukupne SDI u 2015. godini iznose 473,1<sup>14</sup> mil. KM što je manje za 34,8% u odnosu na ulaganja u 2014. godini. Ovaj iznos sadrži evidentirane zadržane zarade koje su dio SDI.

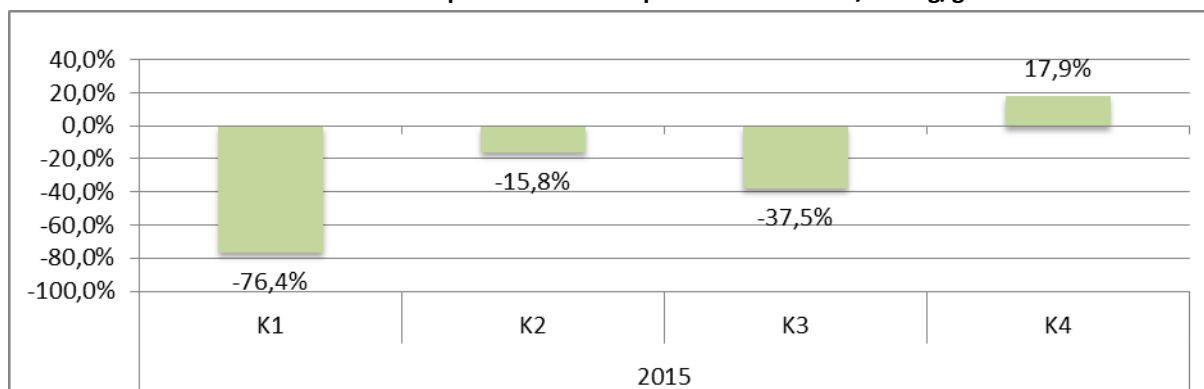
Tabela 13: SDI po kvartalima u 2013., 2014. i 2015. godini

U milionima KM	K1	K2	K3	K4	K1-K4
2013	375,8	183,9	2,4	-59,5	502,7
2014	258,0	199,5	130,1	138,1	725,6
2015	60,9	168,0	81,3	162,8	473,1

Izvor: CBBiH

Prema istome izvoru u četvrtom kvartalu 2015. godine su iznosila 162,8 miliona KM i ona su veća za 17,9% u odnosu na ulaganja u četvrtom kvartalu 2014. godine.

Grafikon 8: SDI u procentima rasta po kvartalima 2015/2014 g/g



Izvor: CBBiH

Agencija za ocjenu kreditnog rejtinga Standard & Poor's potvrdila je (11.03.2016.godine) Bosni i Hercegovini suvereni kreditni rejting B sa stabilnim izgledima.

<sup>13</sup> Zadnji dostupni podaci objavljeni u platnom bilansu za četvrti kvartal 2015. godine.

<sup>14</sup> Neto finansijska pasiva