

**INFORMACIJA**  
**o kretanju makroekonomskih pokazatelja**  
**za januar/siječanj - juli/srpanj 2025. godine**

## Sadržaj

Uvod.....	3
1. Realni sektor.....	7
<i>Kretanje industrijske proizvodnje.....</i>	7
<i>Maloprodaja.....</i>	9
<i>Građevinarstvo.....</i>	10
<i>Tržište rada.....</i>	11
2. Javne finansije.....	14
<i>Indirektni porezi.....</i>	14
<i>Direktni porezi, doprinosi i neporeski prihodi .....</i>	16
3. Cijene i finansijski sektor.....	17
<i>Cijene.....</i>	17
<i>Berze u Bosni i Hercegovini.....</i>	19
4. Vanjski sektor.....	21
<i>Vanjskotrgovinska robna razmjena.....</i>	21
5. Strana direktna ulaganja.....	23

## Uvod

Vijeće ministara Bosne i Hercegovine je na 79. sjednici održanoj 05.03.2009. godine razmotrilo i usvojilo Prijedlog mjera iz nadležnosti Vijeća ministara Bosne i Hercegovine za ublažavanje uticaja globalne ekonomske krize na privredu Bosne i Hercegovine. Direkcija za ekonomsko planiranje je zadužena da u vezi sa navedenim prati kretanje makroekonomskih pokazatelja i da „Informaciju“ o kretanju mjesečno dostavlja Vijeću ministara.

Direkcija je zadužena da „Informaciju“ dostavlja mjesečno Parlamentarnoj skupštini Bosne i Hercegovine u svrhu praćenja uticaja svjetske ekonomske krize na ekonomiju Bosne i Hercegovine.

„Informacija“ obuhvata kretanje glavnih makroekonomskih pokazatelja u Bosni i Hercegovini za navedeni period. Detaljna pojašnjenja svih oblasti koje su obuhvaćene u ovom dokumentu se mogu naći u Ekonomskim trendovima Bosne i Hercegovine koje publikuje Direkcija, kvartalno - četiri puta godišnje, te redovno dostavlja Vijeću ministara i Parlamentu Bosne i Hercegovine.

\* \* \*

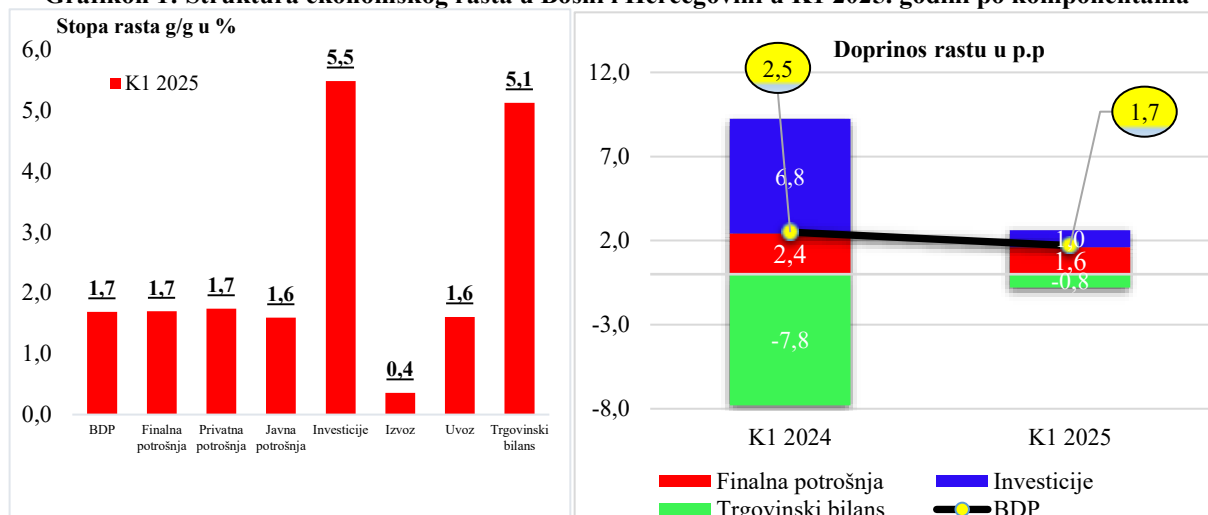
**U ovom dokumentu biće prikazani podaci za nivo Bosne i Hercegovine i entitetske nivoe, gdje je to moguće. Prikazani podaci za nivo BiH ne predstavljaju prosti zbir/prosjek podataka entiteta za svaki od sektora.**

Prema trenutno raspoloživim statističkim podacima za 2025. godinu u Bosni i Hercegovini je nastavljen trend rasta ekonomske aktivnosti iz prethodne godine. Naime, prema podacima BHAS-a za K1 2025. godinu u Bosni i Hercegovini nastavljen je trend rasta BDP, zaposlenosti, vanjskotrgovinske robne razmjene, javnih prihoda ali i inflacije u odnosu na prethodnu godinu. Kada je u pitanju BDP, prema trenutno raspoloživim podacima (statistika nacionalnih računa, rashodovni pristup) BHAS-a za K1 2025. godine procjenjuje se da je stopa realnog ekonomskog rasta u odnosu na isti period prethodne godine iznosila 1,7%, dok je rast u odnosu na prethodni kvartal iznosio 0,6%.<sup>1</sup> Ako se pažljivije posmatra struktura ekonomskog rasta u K1 2025. godine može se zaključiti da je domaća tražnja kroz povećanje potrošnje i investicija predstavljala glavni oslonac rasta, dok je doprinos trgovinskog bilansa bio blago negativan. Pregled strukture ekonomskog rasta u Bosni i Hercegovini u K1 2025. godine po komponentama rasta prikazan je na grafikonu ispod.

---

<sup>1</sup> Agencija za statistiku Bosne i Hercegovine, Saopštenje, „Bruto domaći proizvod, rashodni pristup, tromjesečni podaci za K1 2025. godinu“, 30.06.2025. godine.

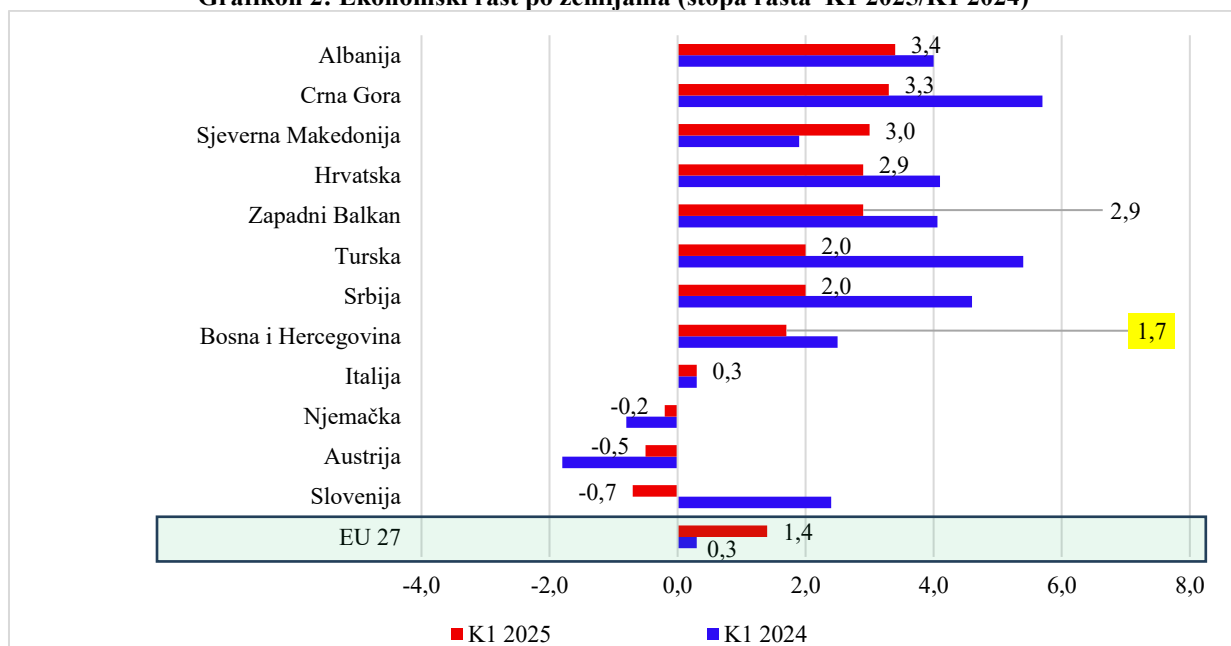
**Grafikon 1: Struktura ekonomskog rasta u Bosni i Hercegovini u K1 2025. godini po komponentama**



Rast domaće tražnje kroz povećanje finalne potrošnje (privatna + javna) i rast investicionih ulaganja u K1 2025. godine su omogućili nastavk trenda rasta BDP-a u Bosni i Hercegovini od 1,7% u odnosu na prethodnu godinu. Trenutno raspoloživi zvanični statistički podaci na tržištu rada ukazuju da je tokom ovog posmatranog perioda došlo do povećanja broja zaposlenih lica od oko 1%, realnog rasta plata od skoro 10%, što je uz porast priliva doznaka građana iz inostranstva od oko 5% i rasta kredita u sektoru stanovništva od oko 10% i dovelo do povećanja privatne potrošnje od 1,7%. S druge strane, vrijedi istaći da je inflacija u Bosni i Hercegovini u periodu K1 2025. godine mjerena indeksom potrošačkih cijena iznosila oko 3,4% što je nešto više u odnosu na prethodnu godinu. Pored privatne potrošnje, u K1 2025. godine došlo je i do povećanja javne potrošnje od 1,6% usljed povećanja minimalne plate kako u privatnom tako i u javnom sektoru na različitim nivoima u Bosni i Hercegovini. Ako se ima u vidu zastupljenost ukupne finalne potrošnje u strukturi BDP-a od oko 2/3 i njen doprinos u ekonomskom rastu u K1 2025. godine od 1,6 p.p (privatna potrošnja 1,3 p.p i javna potrošnja 0,3 p.p) može se zaključiti da je ista predstavljala ključni oslonac ekonomskog rasta u Bosni i Hercegovini. S druge strane, raspoloživi statistički podaci BHAS-a ukazuju da je u K1 2025. godine došlo do povećanja bruto investicija od 5,5% u odnosu na isti period prethodne godine uz pozitivan doprinos ekonomskom rastu od oko 1,0 p.p. Međutim, prilikom interpretacije doprinosa investicija u strukturi ekonomskog rasta u Bosni i Hercegovini potreban je određen nivo opreznosti obzirom da se statistički posmatrano<sup>2</sup> u okviru investicija nalaze i zalihe. S druge strane, određeni pokazatelji iz vanjskog okruženja kao i preliminarni podaci o vanjskotrgovinskoj robnoj razmjeni u Bosni i Hercegovini su nešto povoljniji u odnosu na prethodnu godinu. Pобољшanje ovih makroekonomskih indikatora u K1 2025. godine moglo bi ukazivati na nešto bolji doprinos vanjskog sektora u strukturi ekonomskog rasta u Bosni i Hercegovini u 2025. godini. Naime, prema podacima Eurostat-a preliminarna stopa rasta BDP-a u zemlja EU iznosila je 1,4%, što se odrazilo na izvoznju tražnju za bh. izvoznim proizvodima. Grafički prikaz kretanja ekonomskog rasta u K1 2025. godine po glavnim trgovinskim partnerima prikazan je na grafikonu ispod.

<sup>2</sup> Pogledati saopštenje BHAS, statistika nacionalnih računa za K1 2025. godine [https://bhas.gov.ba/data/Publikacije/Saopstenja/2025/NAC\\_04\\_2025\\_Q1\\_0\\_BS.pdf](https://bhas.gov.ba/data/Publikacije/Saopstenja/2025/NAC_04_2025_Q1_0_BS.pdf)

**Grafikon 2: Ekonomski rast po zemljama (stopa rasta K1 2025/K1 2024)**



Izvor: Eurostat

Ovo djelimično poboljšanje privredne aktivnosti u vanjskom okruženju koje se ogleda kroz višu stopu rasta BDP u K1 2025 koja je iznosila 1,4% (rast u K1 2024 iznosio 0,3%) pozitivno se na izvoznu tražnju za proizvodima iz Bosne i Hercegovine. Ovo jačanje izvozne tražnje postepeno je stabiliziralo vanjskotrgovinsku robnu razmjenu u Bosni i Hercegovini, naročito u domenu izvoza. Naime, nakon dužeg vremenskog perioda nešto slabijih izvoznih rezultata u Bosni i Hercegovini je u K1 2025. godine registriran realni rast izvoza od 0,4%. S druge strane, usljed jačanja domaće tražnje (rast potrošnje i investicija) trend rasta uvoza je nastavljen sa registriranom stopom rasta od 1,6% u odnosu na isti period prethodne godine. Ovakva kretanja izvoza i uvoza djelimično su stabilizirali trend rasta vanjskotrgovinskog deficita, tako da je doprinos istog u strukturi rasta bio nešto povoljniji u odnosu na isti period prethodne godine. Kada je u pitanju analiza ekonomskih kretanja u Bosni i Hercegovini u K2 2025. godine vrijedi istaći da podaci statistike nacionalnih računa za referentni period nisu bili dostupni za upotrebu.

## Pregled makroekonomskih indikatora u 2024. i 2025. godini po mjesecima

Naziv indikatora	Mjerna jedinica	2024.	2025.						
			I	II	III	IV	V	VI	VII
<b>1. Realni sektor</b>									
*BDP	stopa rasta g/g u %	2,5	N/A	N/A	1,7	N/A	N/A	N/A	N/A
** Populacija	u milionima	N/A	N/A	N/A	N/A	N/A	N/A	N/A	N/A
*BDP/per capita	u KM	N/A	N/A	N/A	N/A	N/A	N/A	N/A	N/A
Fizički obim indust. proizvodnje	stopa rasta g/g u %	-4,2	-0,8	-6,1	-0,6	-0,1	-0,8	2,6	-3,9
Prerađivačka industrija	stopa rasta g/g u %	-4,4	0,6	-8,2	-3,7	-1,1	2,2	2,9	-1,3
Građevinarstvo	stopa rasta g/g u %	2,8	N/A	N/A	0,4	N/A	N/A	-1,4	N/A
Maloprodaja	stopa rasta g/g u %	6,4	-1,3	-4,4	-2,9	-1,4	1,1	4,6	-0,1
Turizam	stopa rasta g/g u %	10,3	8,5	3,9	-5,8	9,2	4,9	-2,5	N/A
<b>2. Tržište rada</b>									
Zaposlenost	u hiljadama	854,7	855,5	853,1	850,3	852,6	852,5	853,3	N/A
Rast zaposlenosti	stopa rasta g/g u %	0,6	0,7	0,3	-0,1	-0,6	-0,7	-0,6	N/A
Nezaposlenost	u hiljadama	328,6	323,6	324,3	324,2	320,0	315,5	316,9	320,9
Rast nezaposlenosti	stopa rasta g/g u %	-5,8	-5,0	-4,2	-3,3	-3,0	-2,8	-2,7	-2,4
Prosječna neto plata	u KM	1.381	1.508	1.506	1.534	1.545	1.574	1.570	N/A
Nominalni rast prosječne neto plate	stopa rasta g/g u %	9,4	13,5	12,6	13,4	12,4	13,4	14,3	N/A
<b>3. Vanjski sektor</b>									
Izvoz roba	stopa rasta g/g u %	-3,7	5,1	8,1	8,2	1,0	9,9	3,1	5,2
Uvoz roba	stopa rasta g/g u %	3,2	9,9	3,6	4,0	2,8	4,2	3,6	4,2
Trgovinski bilans	stopa rasta g/g u %	13,7	17,6	-2,2	-0,7	5,5	-2,9	4,2	3,0
*Bilans tekućeg računa	udio % BDP	-4,0	N/A	N/A	-8,7	N/A	N/A	N/A	N/A
*Direktna strana ulaganja	udio % BDP	3,8	N/A	N/A	3,5	N/A	N/A	N/A	N/A
Devizne rezerve (kraj perioda)	u mlrd. KM	17,6	17,3	17,0	16,9	17,1	16,9	17,1	17,7
<b>4. Monetarni agregati i cijene</b>									
Inflacija, CPI	stopa rasta g/g u %	1,7	3,3	3,5	3,2	3,4	3,7	4,6	4,8
Hrana	stopa rasta g/g u %	1,6	5,2	5,7	6,3	7,2	8,0	8,8	9,1
Goriva i maziva	stopa rasta g/g u %	-3,8	-3,6	-4,2	-8,4	-12,7	-13,7	-10,3	-8,5
Proizvođačke cijene (kraj perioda)	stopa rasta g/g u %	2,7	3,3	4,1	3,1	2,9	2,6	2,0	2,1
M2 (kraj perioda)	stopa rasta g/g u %	9,3	8,9	8,4	7,5	7,8	8,1	8,1	8,4
<b>5. Bankarski sektor</b>									
Ukupni krediti (kraj perioda)	stopa rasta g/g u %	9,8	9,8	10,1	10,0	10,2	10,2	10,2	9,8
Ukupni depoziti (kraj perioda)	stopa rasta g/g u %	8,8	8,4	7,8	6,3	7,2	7,6	7,9	9,6
<b>6. Javne finansije</b>									
Ukupni javni prihodi (porezi, doprinosi, dr.)	stopa rasta g/g u %	9,4	2,6	8,6	9,0	6,9	9,9	13,4	0,9
Direktni porezi	stopa rasta g/g u %	13,7	1,1	11,9	-0,2	8,3	7,7	14,5	-7,9
Socijalni doprinosi	stopa rasta g/g u %	10,2	8,2	14,6	15,9	11,7	14,3	15,7	2,4
Bruto prihodi od indirektnih poreza	stopa rasta g/g u %	8,5	1,2	3,7	8,8	2,6	7,7	11,8	2,7
Neto prihodi od indirektnih poreza	stopa rasta g/g u %	11,8	-0,3	-0,3	16,1	-0,5	9,0	11,6	2,2
Neto prihodi od PDV	stopa rasta g/g u %	11,5	0,9	-0,3	18,3	-2,6	9,1	7,4	6,3
*Javni dug sektora vlade	udio u % BDP	26,8	N/A	N/A	24,1	N/A	N/A	N/A	N/A

1. U tabeli su prikazani zvanični podaci Agencije za statistiku Bosne i Hercegovine i administrativni podaci određenih institucija u Bosni i Hercegovini.
2. Prikazane stope rasta po mjesecima predstavljaju kretanje pokazatelja u navedenom mjesecu u odnosu na isti mjesec prethodne godine.
3. \*označava pokazatelje koji su dostupni samo nivou kvartalnih vremenskih serija (mart- K1), (juni- K2), (septembar- K3) i (decembar- K4).
4. \*\*Posljednji raspoloživi podatak je procjena za 2023. godinu (3,422 miliona). Izvor: BHAS, Demografija 2023.

# 1. Realni sektor

## Kretanje industrijske proizvodnje

Trend kretanja fizičkog obima industrijske proizvodnje u Bosni i Hercegovini pored proizvodnih procesa u zemlji, u velikoj mjeri je određen ekonomskim kretanjima u glavnim trgovinskim partnerima odnosno izvoznom tražnjom. Obzirom da je u posljednje vrijeme ekonomska aktivnost u zemljama EU bila prilično stagnantna to se odrazilo i na trend kretanja fizičkog obima industrijske proizvodnje u zemlji. Naime, Bosna i Hercegovina već duži vremenski period bilježi trend usporavanja fizičkog obima industrijske proizvodnje. U skladu sa ovim vanjskim kretanjima, Bosna i Hercegovina bilježi niži nivo fizičkog obima industrijske proizvodnje, ovo se naročito odnosi na prerađivačku industriju. Naime, trenutno raspoloživi statistički podaci za 2025. godinu ukazuju da je negativan trend u okviru industrijske proizvodnje u Bosni i Hercegovini nastavljen. Tako je prema podacima BHAS-a za period januar-juli 2025. godine u Bosni i Hercegovini registriran pad fizičkog obima industrijske proizvodnje od 1,5% u odnosu na isti period prethodne godine.<sup>3</sup> S druge strane, ako se posmatra na mjesečnom nivou može se konstatovati da je proizvodnja u julu 2025. godine u odnosu na isti mjesec prethodne godine smanjena za 3,9%. Tabelarni prikaz kretanja fizičkog obima industrijske proizvodnje u Bosni i Hercegovini po entitetima za period januar-juli 2025. godine prikazan je ispod.

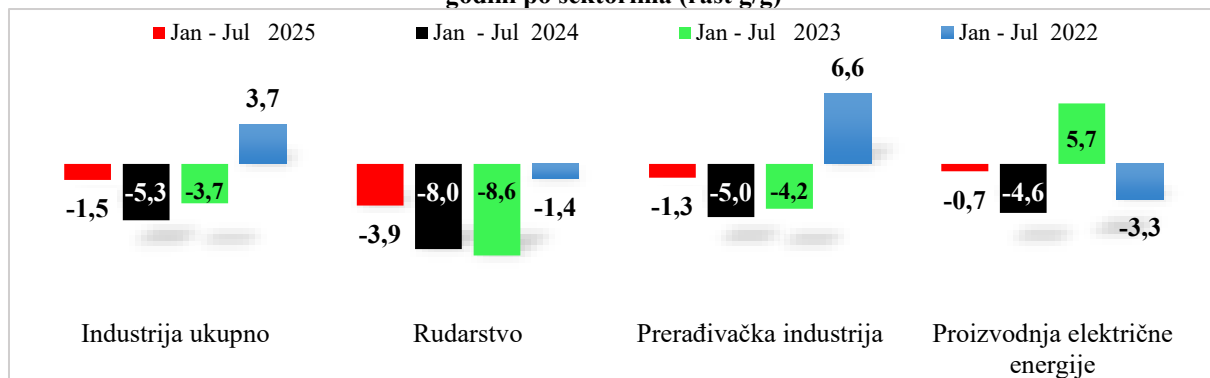
**Tabela 1: Kretanje fizičkog obima industrijske proizvodnje, januar-juli 2025. godine, po entitetima (stopa rasta u %, g/g)**

2025	Federacija Bosne i Hercegovina	Republika Srpska
juli	-3,5%	-4,0%
januar-juli	-0,1%	-4,3%

Izvor: Federalni zavod za statistiku Federacije Bosne i Hercegovine i Republički zavod za statistiku Republike Srpske

S druge strane, sektorski posmatrano prema podacima BHAS-a u periodu januar-juli 2025. godine pad obima proizvodnje u rudarstvu iznosio 3,9%, prerađivačkoj industriji 1,3%, dok je u okviru sektora za proizvodnju električne energije zabilježeno smanjenje proizvodnje od 0,7%. Pregled strukture fizičkog obima industrijske proizvodnje po sektorima prikazan je na grafikonu ispod.

**Grafikon 3: Kretanje fizičkog obima industrijske proizvodnje u Bosni i Hercegovini, januar-juli 2025. godini po sektorima (rast g/g)**

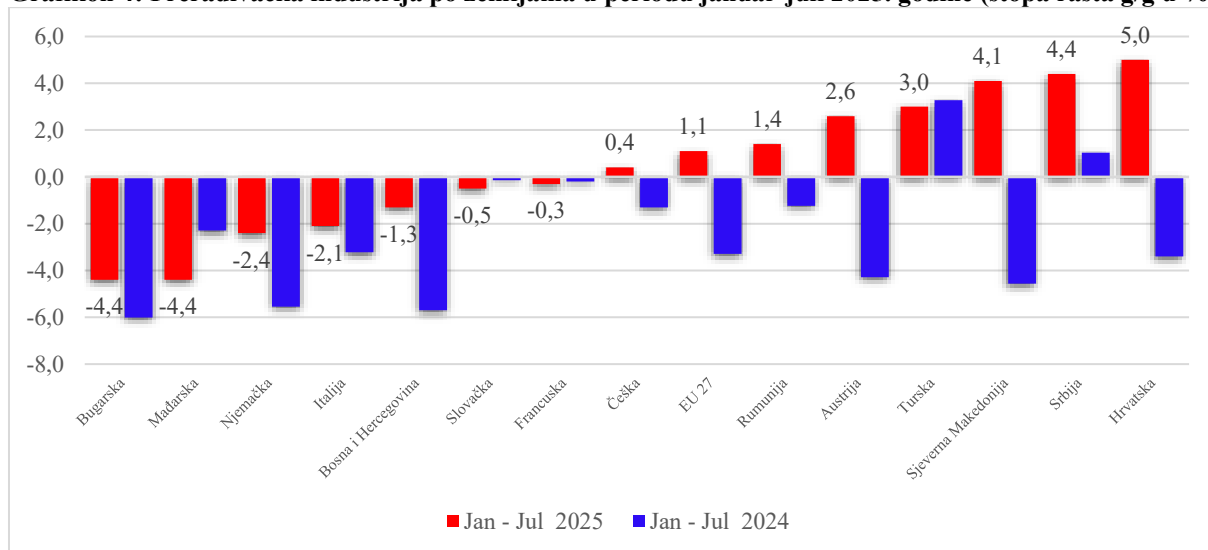


Izvor: BHAS

<sup>3</sup> Agencija za statistiku Bosne i Hercegovine, Saopštenje, „Indeks obima industrijske proizvodnje u Bosni i Hercegovini za juli 2025. godine-prethodni podaci“, 26.08 .2025. godine.

Na osnovu ovih pokazatelja može se zaključiti da je pad proizvodnje u okviru prerađivačke industrije koja čini 3/4 ukupne industrije i ima visok stepen izvozne orijentacije, predstavljao jedan od ključnih razloga za pad ukupnog obima industrijske proizvodnje u Bosni i Hercegovini u periodu januar-juli 2025. godine. Kao što je ranije navedeno trendovi kretanja u okviru prerađivačke industrije u Bosni i Hercegovini skoro u potpunosti su determinisani kretanjima iste u glavnim trgovinskim partnerima. Pregled kretanja proizvodnje u okviru prerađivačkih industrija glavnih trgovinskih partnera u periodu januar-juli 2025. godine prikazan je na grafikonu ispod.

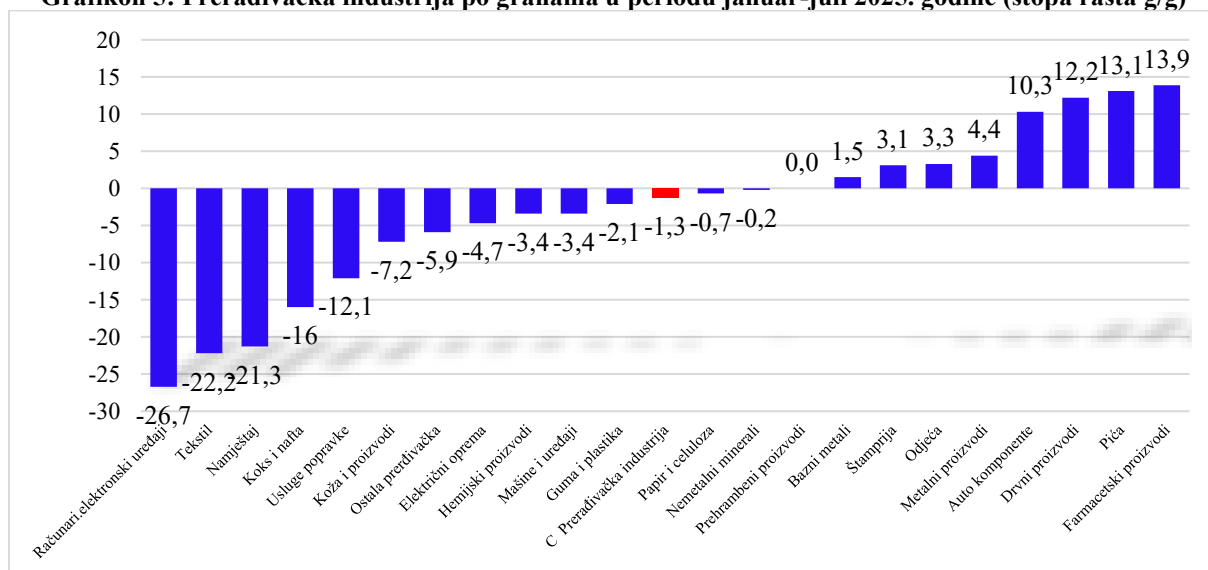
**Grafikon 4: Prerađivačka industrija po zemljama u periodu januar-juli 2025. godine (stopa rasta g/g u %)**



Izvor: EUROSTAT

S druge strane, posmatrano po granama najznačajnija smanjenja proizvodnje a samim tim i negativan doprinos u okviru ukupne prerađivačke industrije imale su izvozno orijentirane grane proizvodnje. Grafički prikaz kretanja proizvodnje u okviru prerađivačke industrije u Bosni i Hercegovini po granama u periodu januar-juli 2025. godine po granama prikazan je ispod.

**Grafikon 5: Prerađivačka industrija po granama u periodu januar-juli 2025. godine (stopa rasta g/g)**



Izvor: BHAS

## Maloprodaja

Prema zvaničnim podacima BHAS-a, u periodu januar-juli 2025. godine, realni rast prometa u maloprodaji niži je za 0,5% g/g<sup>4</sup> (ukupan promet u navedenom periodu iznosio je 10,2 milijarde KM). Ovo smanjenje prometa bi bilo izraženije ali do toga nije došlo zahvaljujući povećanju prometa u trgovini motornim gorivima u specijaliziranim prodavnicama (dalje u tekstu s.p.). Pa je tako promet u trgovini motornim gorivima, u periodu januar- juli 2025. godine, realno viši za 6% g/g (promet u navedenom periodu iznosio je 1,86 milijardi KM, veći je za 105 miliona KM). Sa druge strane trgovina na malo osim trgovine motornim gorivima s.p. istovremeno bilježi promet niži za 1,9% g/g (ukupan promet je iznosio 8,36 milijardi KM, što je manje za 158 miliona KM u odnosu na isti period prethodne godine).

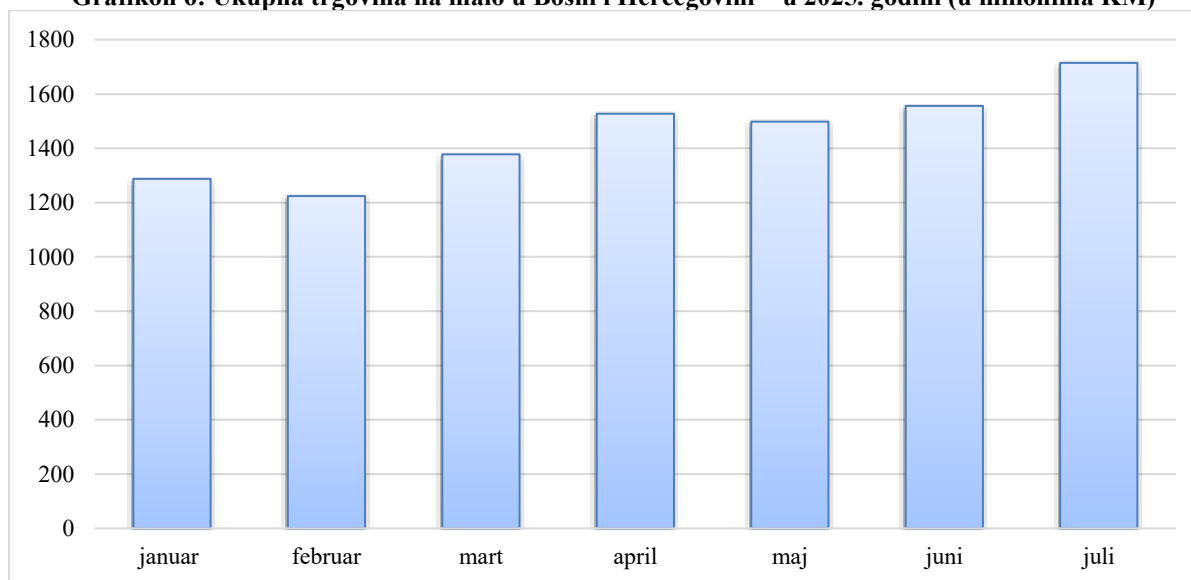
Tabela 2: Ukupna maloprodaja u mjesecu julu 2025. godine, po entitetima (stopa rasta u %, g/g)

2025.	Republika Srpska	Federacija Bosne i Hercegovine
januar-juli <sup>5</sup>	9,1	0,5
juli	5,5	-3,7

Izvor: Republički zavod za statistiku Republike Srpske, Federalni zavod za statistiku Federacije Bosne i Hercegovine

Podaci prikazani u tabeli iznad se razlikuju od podataka BHAS-a zbog korištenja različitih modela koji se koriste za desezoniranje podataka.

Grafikon 6: Ukupna trgovina na malo u Bosni i Hercegovini – u 2025. godini (u milionima KM)



Izvor: BHAS

Prema zvaničnim podacima BHAS-a trgovina na malo, u mjesecu julu 2025.godine, je ostala na približno istom nivou kao i u istom mjesecu prethodne godine, tačnije niža je za 0,1% g/g (promet je manji za 1,5 miliona KM). Trgovina na malo motornim gorivima u specijaliziranim prodavnicama (dalje u tekstu s.p.), u mjesecu julu 2025. godine, je realno porasla za 1,7% g/g (promet u navedenom periodu iznosio je 310 miliona KM, veći je za 5 miliona KM) dok je istovremeno trgovina na malo osim trgovine motornim gorivima u s.p. zabilježila niži promet za 0,5% g/g (promet je iznosio 1,4 milijardi KM i niži je za 6,5 miliona KM). Ovo smanjenje prometa gotovo u potpunosti odgovara smanjenju prometa u trgovini na malo tekstilom, odjećom, obućom i proizvodima od kože.

<sup>4</sup> Izvor podataka: BHAS, Indeksi prometa trgovine na malo u Bosni i Hercegovini, juli 2025.

<sup>5</sup> podaci za navedeni period predstavljaju prosjek mjesečnih stopa rasta

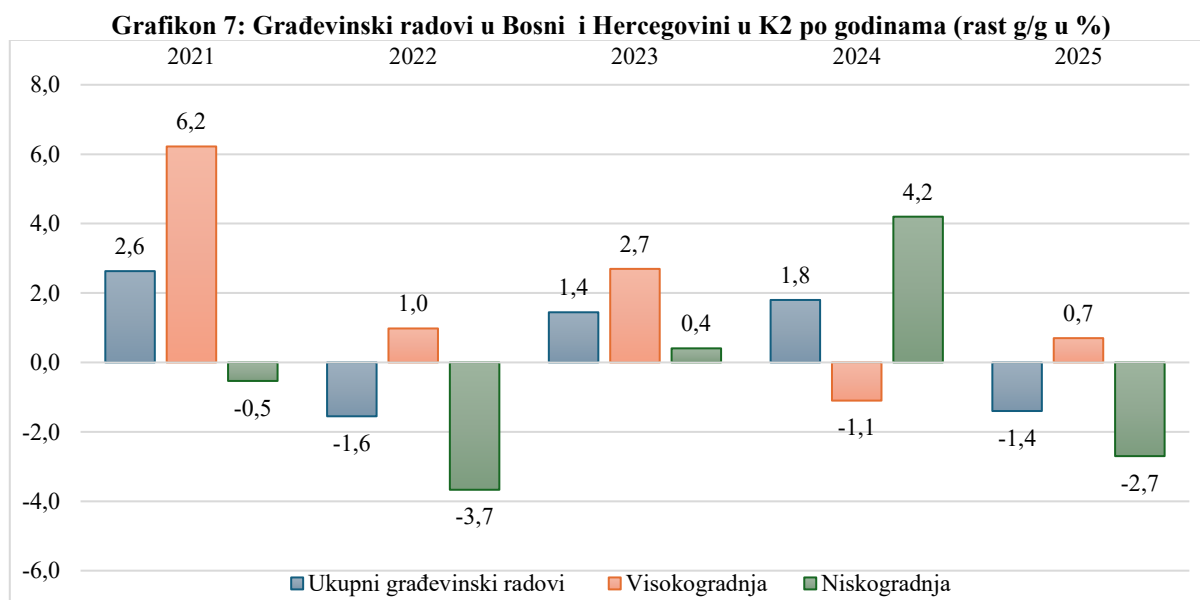
U strukturi trgovine na malo neprehrambenim proizvodima (u ovoj kategoriji ukupan promet je iznosio 962 miliona KM) se primjećuje da je najveće smanjenje od 1,7% g/g ostvareno kod trgovine na malo ostalom robom u s.p. (promet je niži za 11,3 miliona KM). Trgovina na malo informacijsko komunikacijskom opremom je istovremeno zabilježila pad prometa (promet je iznosio 13,8 miliona KM i niži je za 5 miliona KM). Kod trgovine na malo proizvodima za kulturu i rekreaciju također je ostvaren niži promet, u mjesecu julu 2025. godine (promet 18,2 miliona KM, manji za milion KM u odnosu na isti mjesec prethodne godine), što predstavlja smanjenje od 5,5% g/g. Sa druge strane u okviru trgovine na malo neprehrambenim proizvodima, registrovano je povećanje prometa od 9,8% g/g u trgovini na malo ostalom opremom za domaćinstvo (odnosno za 12,8 miliona KM).

U sklopu trgovine ostalom robom u s.p., u mjesecu julu 2025. godine, najveće smanjenje prometa je zabilježeno u apotekama, trgovini na malo medicinskim i kozmetičkim preparatima, gdje je registrovana negativna stopa rasta od 7,8% g/g (promet je iznosio 112 miliona KM, manje za 9,4 miliona KM). I u trgovini na malo tekstilom, odjećom, obućom i proizvodima od kože je ostvaren niži promet za 1,4% g/g (ukupan promet je iznosio 497 miliona i manji je za 6,9 miliona KM u odnosu na isti mjesec prethodne godine).

Trgovina na malo namještajem, opremom za rasvjetu i električnim aparatima za domaćinstvo je, u posmatranom mjesecu, zabilježila povećanje prometa od 14,9% g/g (promet je iznosio 56,5 miliona KM, uvećan je za 7,3 miliona KM).

## Građevinarstvo

Prema zvaničnim statističkim podacima BHAS-a o ukupnim građevinskim radovima u Bosni i Hercegovini, u K2 2024. godine registrovano je smanjenje ovih radova za 1,4% g/g. Ovaj obim sniženja građevinskih radova se desio zahvaljujući smanjenju radova u sektoru niskogradnje koji su niži za 2,7% g/g dok su istovremeno radovi u sektoru visokogradnje uvećani za 0,7% g/g.



Izvor: BHAS

**Tabela 3: Građevinski radovi u 2025. godine, po entitetima (stopa rasta u %, g/g)**

	Republika Srpska	Federacija Bosne i Hercegovine
II kvartal	-8,3	2,5

Izvor: Republički zavod za statistiku Republike Srpske, Federalni zavod za statistiku Federacije Bosne i Hercegovine

Broj izdatih odobrenja za građenje u K2 2025. godine u odnosu na K2 2024. godine viši je za 5,8%. Na povećanje izdatih odobrenja za građenje najviše je uticao sektor visokogradnje u kojem je zabilježen rast izdatih odobrenja od 15,7%<sup>6</sup> g/g (od toga broj izdatih dozvola za stambene zgrade viši je za 19,9% g/g kao i u izgradnji nestambenih zgrada gdje je broj izdatih dozvola porastao za 2,5% g/g). Odobrenja za građenje u niskogradnji su u K2 2025. godine zabilježila smanjenje od 11,2% g/g.

## Tržište rada

*Podatak o broju zaposlenih lica u Bosni i Hercegovini za juli 2025. godine nije objavljen u periodu pripreme Informacije, pa se podaci u tekstu odnose na juni odnosno prvo polugodište 2025. godine.*

U Bosni i Hercegovini u P1 2025. godine primjetan je negativan rast broja zaposlenih lica zbog smanjenja broja zaposlenih u K2 2025. godine (tabela ispod). Broj zaposlenih lica u Bosni i Hercegovini u junu 2025. godine iznosio je oko 853,3<sup>7</sup> hiljada i manji je u odnosu na juni 2024. godine za 0,6%. U prvom polugodištu 2025. godine prosječan broj zaposlenih lica je iznosio oko 852,9<sup>8</sup> hiljada i manji je za 0,2% u odnosu na isti period prošle godine. Na negativan rast broja zaposlenih u posmatranom periodu je uticalo smanjenje broja zaposlenih lica u pojedinim područjima djelatnosti, a naročito u području industrijske proizvodnje. Tako je broj zaposlenih lica u području djelatnosti prerađivačke industrije u P1 2025. godine smanjen za 3,2% g/g, te djelatnosti vađenja ruda i kamena 2,6% g/g, što je imalo negativan doprinos rastu broja zaposlenih u Bosni i Hercegovini oko 0,7 p.p. (detaljnije o dešavanjima u pomenutim oblastima u poglavlju Industrijska proizvodnja). Iako je broj zaposlenih lica smanjen u još nekoliko djelatnosti njihov uticaj na broj zaposlenih lica bio je zanemariv u poređenju sa djelatnosti industrije.

Posmatrajući djelatnosti koje su u posmatranom polugodištu zabilježile rast broja zaposlenih najviše se ističu djelatnosti zdravstvene i socijalne zaštite (2,8% g/g), uz doprinos rastu ukupnog broja zaposlenih lica od 0,2 p.p. Bitno je napomenuti da je u području djelatnosti trgovine na veliko i malo, popravka motornih vozila i motocikala broj zaposlenih lica uvećan za svega 0,8% uz doprinos rastu od 0,1 p.p. (djelatnost koja pored prerađivačke industrije zapošljava najviše lica).<sup>9</sup> Jednak doprinos rastu ukupnog broja zaposlenih lica u Bosni i Hercegovini dala je i djelatnost obrazovanja sa stopom rasta broja zaposlenih od 1,3% g/g. Sve ostale djelatnosti koje su registrovale rast broja zaposlenih imale su manji doprinos rastu ukupnog broja zaposlenih lica (0,1 p.p. ili manje).

---

<sup>6</sup> prosjek mjesečnih stopa

<sup>7</sup> Privremeni podatak, izvor: BHAS.

<sup>8</sup> Privremeni podatak. Podaci do marta 2025. godine su konačni, a nakon toga podaci su privremeni. Izvor: BHAS.

<sup>9</sup> Ukupan promet trgovine na malo u BiH, posmatran u tekućim cijenama, u periodu I-VI 2025. godine ostvario je rast od 2,7% u odnosu na isti period prethodne godine. Ipak, posmatrano u stalnim cijenama, ukupan promet trgovine na malo ostvario je pad od 0,6% u odnosu na isti period prethodne godine. Izvor: BHAS, Poslovne statistike, Indeksi prometa trgovine na malo, juni 2025. godine.

**Tabela 4: Broj zaposlenih<sup>10</sup> lica**

Period	Bosna i Hercegovina	rast g/g	Federacija Bosne i Hercegovine	rast g/g	Republika Srpska	rast g/g
<b>I-XII 2024</b>	<b>854.743</b>	<b>0,6%</b>	<b>547.660</b>	<b>1,2%</b>	<b>289.722</b>	<b>-0,3%</b>
I 2025	855.504	0,7%	547.291	1,0%	-	-
II 2025	853.138	0,3%	545.427	0,5%	-	-
III 2025	850.288	-0,1%	543.165	0,0%	289.328	-0,1%
<b>I-III 2025</b>	<b>852.977</b>	<b>0,3%</b>	<b>545.294</b>	<b>0,5%</b>	<b>289.328</b>	<b>-0,1%</b>
IV 2025	852.555	-0,6%	545.517	-0,2%	-	-
V 2025	852.517	-0,7%	546.452	-0,4%	-	-
VI 2025	853.348	-0,6%	547.601	-0,3%	-	-
<b>I-VI 2025</b>	<b>852.892</b>	<b>-0,2%</b>	<b>545.909</b>	<b>0,1%</b>	<b>289.328</b>	<b>-0,1%</b>

Izvor: Agencija za statistiku Bosne i Hercegovine, Federalni zavod za statistiku Federacije Bosne i Hercegovine, Republički zavod za statistiku Republike Srpske

U Bosni i Hercegovini i dalje je primjetno smanjenje broja registrovanih nezaposlenih lica. Međutim, negativna stopa rasta broja nezaposlenih lica u Bosni i Hercegovini usporava od početka godine (tabela ispod). Broj registrovanih nezaposlenih lica u Bosni i Hercegovini u julu 2025. godine iznosio je oko 320,9 hiljada i manji je za 2,4% u odnosu na juli 2024. godine. Broj registrovanih nezaposlenih lica je smanjen u oba entiteta što se može vidjeti u tabeli ispod. U periodu izrade Informacije nije bio dostupan podatak o anketnoj stopi nezaposlenosti za K2 2025. godine.

**Tabela 5: Broj registrovanih nezaposlenih lica**

Period	Bosna i Hercegovina	rast g/g	Federacija Bosne i Hercegovine	rast g/g	Republika Srpska	rast g/g
<b>I-XII 2024</b>	<b>328.623</b>	<b>-5,8%</b>	<b>260.298</b>	<b>-6,1%</b>	<b>56.323</b>	<b>-7,8%</b>
I 2025	323.628	-5,0%	257.914	-4,1%	53.956	-8,6%
II 2025	324.314	-4,2%	258.831	-3,1%	53.749	-8,7%
III 2025	324.233	-3,3%	259.278	-2,1%	53.279	-8,7%
<b>I-III 2025</b>	<b>324.058</b>	<b>-4,2%</b>	<b>258.674</b>	<b>-3,1%</b>	<b>53.661</b>	<b>-8,7%</b>
IV 2025	320.036	-3,0%	255.881	-1,8%	52.552	-8,4%
V 2025	315.494	-2,8%	252.275	-1,5%	51.622	-8,5%
VI 2025	316.927	-2,7%	253.945	-1,4%	51.452	-8,2%
<b>I-VI 2025</b>	<b>320.772</b>	<b>-3,5%</b>	<b>256.354</b>	<b>-2,3%</b>	<b>52.768</b>	<b>-8,5%</b>
VII 2025	320.940	-2,4%	258.035	-1,2%	51.361	-7,8%

Izvor: Agencija za statistiku Bosne i Hercegovine, Agencija za rad i zapošljavanje Bosne i Hercegovine, Zavod za zapošljavanje Republike Srpske, Federalni zavod za zapošljavanje Federacije Bosne i Hercegovine

*Podatak o prosječnoj neto plati u Bosni i Hercegovini za juli 2025. godine nije objavljen u periodu pripreme Informacije, pa se podaci u tekstu odnose na juni odnosno prvo polugodište 2025. godine.*

Prosječna neto plata u Bosni i Hercegovini u junu 2025. godine iznosila je 1.570 KM i nominalno je veća za 14,3% u odnosu na juni 2024. godine. U periodu I-VI 2025. godine prosječna neto plata nominalno je uvećana za 13,2% g/g i iznosila je 1.539 KM. Uzimajući u obzir rast cijena, realni rast prosječne neto plate bio je niži i iznosio je 9,3%.

U periodu I-VI 2025. godine najmanja prosječna isplaćena neto plata bila je u djelatnosti pružanja smještaja, te pripreme i usluživanja hrane (1.125 KM), a najveća prosječna isplaćena neto plata bila je u području djelatnosti informacija i komunikacija (2.136 KM) i u području

<sup>10</sup> Revidirani podaci o broju zaposlenih lica u Bosni i Hercegovini od strane BHAS-a u odnosu na prethodnu Informaciju. Podaci o broju zaposlenih lica za Bosnu i Hercegovinu u tabeli do kraja marta 2025. godine su konačni, a nakon toga podaci su privremeni. U Republici Srpskoj podaci o broju zaposlenih lica se objavljuju za mart i septembar svake godine.

finansijske djelatnosti i djelatnosti osiguranja (2.046 KM). Prosječna neto plata je uvećana u svim područjima djelatnosti u posmatranom periodu. Najveća nominalna stopa rasta neto plate u periodu I-VI 2025. godine bila je u djelatnostima pružanja smještaja, te pripreme i usluživanja hrane (25,8% g/g), umjetnosti, zabave i rekreacije (19,3%), te administrativnim i pomoćnim uslužnim djelatnostima (19,1% g/g). Oblasti koje zapošljavaju najviše lica u Bosni i Hercegovini takođe su zabilježile rast neto plata. Tako je u oblasti prerađivačke industrije prosječna neto plata uvećana za 18,1% g/g, dok je u oblasti trgovine na veliko i malo, popravka motornih vozila i motocikala uvećana za 19,6% g/g. Iznos prosječne neto plate po mjesecima i entitetima predstavljen je u tabeli ispod.

**Tabela 6: Prosječna neto plata (u KM) i nom. stope rasta u odnosu na isti period prethodne godine**

Period	Bosna i Hercegovina	rast g/g	Federacija Bosne i Hercegovine	rast g/g	Republika Srpska	rast g/g
<b>I-XII 2024</b>	<b>1.381</b>	<b>9,4%</b>	<b>1.373</b>	<b>8,9%</b>	<b>1.404</b>	<b>10,2%</b>
I 2025	1.508	13,5%	1.546	15,5%	1.434	9,3%
II 2025	1.506	12,6%	1.525	16,0%	1.475	6,0%
III 2025	1.534	13,4%	1.565	17,2%	1.476	5,9%
<b>I-III 2025</b>	<b>1.516</b>	<b>13,1%</b>	<b>1.545</b>	<b>16,3%</b>	<b>1.462</b>	<b>7,0%</b>
IV 2025	1.545	12,4%	1.583	16,1%	1.473	5,2%
V 2025	1.574	13,4%	1.590	14,9%	1.549	10,4%
VI 2025	1.570	14,3%	1.577	16,7%	1.564	9,7%
<b>I-VI 2025</b>	<b>1.539</b>	<b>13,2%</b>	<b>1.564</b>	<b>16,0%</b>	<b>1.495</b>	<b>7,7%</b>

Izvor: Agencija za statistiku Bosne i Hercegovine, Federalni zavod za statistiku Federacije Bosne i Hercegovine, Republički zavod za statistiku Republike Srpske

Prosječna penzija u Bosni i Hercegovini nije se bitno mijenjala u odnosu na prethodni mjesec. Prosječna samostalna penzija u Bosni i Hercegovini u julu 2025. godine iznosila je 704<sup>11</sup> KM i u odnosu na juli 2024. godine nominalno je veća za 5,7%. Rast prosječne penzije rezultat je uvećanja penzija u oba entiteta.<sup>12</sup> Najniže penzije u julu 2025. godine nisu se mijenjale u odnosu na prethodni mjesec i u Federaciji Bosne i Hercegovine je iznosila je 599,3 KM, dok je u Republici Srpskoj iznosila 318,6<sup>13</sup> KM za penzijski staž do 15. godina. U julu 2025. godine ukupan broj penzionera koji primaju samostalne penzije iznosio je 663,5<sup>14</sup> hiljada i u odnosu na juli prethodne godine uvećan je za 1,7%.

<sup>11</sup> Prosječna samostalna penzija u Bosni i Hercegovini je izračunata na osnovu prosječnih samostalnih mjesečnih penzija ponderisanih udjelom ukupnog broja penzionera u svakom od entiteta u ukupnom broju penzionera. Uzme li se u obzir i broj korisnika srazmjernje penzije u Federaciji Bosne i Hercegovine prosječna penzija u Bosni i Hercegovini iznosi oko 644 KM. Podaci o srazmjernim penzijama u Republici Srpskoj nisu objavljeni u statističkom biltenu.

<sup>12</sup> U Republici Srpskoj penzije ostvarene do 31. decembra 2024. godine svim korisnicima prava usklađuju se od 01. januara 2025. godine i povećavaju u ukupnom iznosu za 6%. Izvor: Fond za penzijsko i invalidsko osiguranje Republike Srpske. U Federaciji Bosne i Hercegovine na osnovu Odluke Upravnog odbora Federalnog zavoda za MIO/PIO o redovnom usklađivanju, penzije u aprilu 2025. godine su uvećane za 4,49%. S obzirom na to da se redovno usklađivanje primjenjuje retroaktivno od 1. januara 2025. godine, korisnicima je prilikom isplate za april isplaćena i razlika između ranije isplaćenih i uvećanih penzija za prva tri mjeseca tekuće godine. Izvor: Federalni zavod za penzijsko i invalidsko osiguranje.

<sup>13</sup> U Republici Srpskoj za penzijski staž 15-20 godina najniža penzija je iznosila 382,40 KM, za penzijski staž 20-30 godina iznosila je 446,15 KM, za penzijski staž 30-40 godina iznosila je 509,94 KM i za penzijski staž 40 i više godina najniža penzija je iznosila 637,43 KM.

<sup>14</sup> Broj penzionera u Bosni i Hercegovini u analizi predstavlja zbir penzionera koji primaju samostalne penzije od Federalnog zavoda za penzijsko i invalidsko osiguranje i Fonda za penzijsko i invalidsko osiguranje Republike Srpske bez obzira na mjesto prebivališta (u ili izvan Bosne i Hercegovine). Uzme li se u obzir i broj korisnika srazmjernje penzije u Federaciji Bosne i Hercegovine ukupan broj penzionera u Bosni i Hercegovini iznosi oko 751 hiljada. Podaci o srazmjernim penzijama u Republici Srpskoj nisu objavljeni u statističkom biltenu.

Tabela 7: Prosječna samostalna penzija (u KM)

Period	Bosna i Hercegovina	rast g/g	Federacija Bosne i Hercegovine	rast g/g	Republika Srpska	rast g/g
XII 2024	667,5	8,2%	724,6	7,3%	594,4	9,8%
I 2025	683,7	3,8%	725,2	2,1%	630,3	6,5%
II 2025	684,0	3,8%	725,3	2,1%	630,9	6,6%
III 2025	684,7	3,8%	726,4	2,1%	631,3	6,6%
IV 2025	703,3	5,7%	759,4	5,1%	631,6	6,6%
V 2025	703,6	5,7%	759,7	5,1%	631,7	6,6%
VI 2025	703,8	5,7%	760,0	5,2%	632,0	6,6%
VII 2025	704,2	5,7%	760,4	5,2%	632,4	6,6%

Izvor: Federalni zavod za penzijsko i invalidsko osiguranje Federacije Bosne i Hercegovine, Fond za penzijsko i invalidsko osiguranje Republike Srpske

## 2. Javne finansije

Početak drugog polugodišta 2025. godine ne izgleda optimistično. Tokom jula mjeseca ukupno prikupljeni javni prihodi ostvarili su jako nisku stopu rasta (0,9% g/g) u poređenju sa istim mjesecom prethodne godine. Posmatrajući pojedinačne stope rasta javnih prihoda, ovo je najniža mjesečna stopa od početka godine. Međutim, ako se javni prihodi posmatraju kumulativno, stopa rasta je stabilna i iznosila je oko 7,5% g/g. Na rast su u malo većoj mjeri više uticali prihodi prikupljeni od strane entitetskih poreskih uprava<sup>15</sup>. Ukupni javni prihodi u periodu januar - juli 2025. godine su iznosili oko 14,5 milijardi KM.

### Indirektni porezi

Od 01.01.2025. na snazi je Odluka o utvrđivanju posebne i minimalne akcize na cigarete i duvan za pušenje za 2025. godinu<sup>16</sup>.

**Naplaćeni prihodi.** U julu mjesecu 2025. godine, bruto prihodi od indirektnih poreza su ponovo ostvarili skromnu stopu rasta (2,7% g/g). Iako, skromna, pozitivna je, što se svakako odrazilo na kretanje prihoda od indirektnih poreza, posmatranih kumulativno. U periodu januar - juli tekuće godine Uprava za indirektno oporezivanje Bosne i Hercegovine (UIO) je ukupno prikupila oko 6,8 milijardi KM bruto prihoda, što je za oko 5,5% više u poređenju sa istim periodom prethodne godine. Još uvijek prisutan, rast povrata novčanih sredstava sa Jedinstvenog računa UIO (JR UIO), značajno se odrazio na neto naplatu, koja je ostvarila rast od oko 5,2% g/g. Neto prihodi od indirektnih poreza, u posmatranom periodu, su iznosili oko 5,6 milijardi KM.

Sve kategorije prihoda od indirektnih poreza su dale pozitivan doprinos stopi rasta neto prihoda, a značajni su: porez na dodatu vrijednost od 3,4 p.p., prihodi od akciza 1,0 p.p., prihodi po osnovu carinskih dažbina 0,5 p.p..

<sup>15</sup> O ovim mjerama pisano je detaljnije u prethodnoj Informaciji.

<sup>16</sup> Odluka o utvrđivanju posebne i minimalne akcize na cigarete i iznos akcize na duvan za pušenje za 2025. godinu („Službeni glasnik BiH“, broj 84/24), a koja se primjenjuje od 01.01.2025. godine. Odlukom je definisano da se od 01.01.2025. godine, na cigarete i duvan za pušenje plaća sljedeća akciza i to :

a) proporcionalna akciza, po stopi od 42% na osnovicu utvrđenu u skladu sa članom 15. stav (1) tačka b) Zakona o akcizama u Bosni i Hercegovini ("Službeni glasnik BiH", br. 49/09, 49/14, 60/14, 91/17 i 50/22, u daljnjem tekstu: Zakon) i  
b) specifična akciza u iznosu od 82,50 KM za 1.000 komada, odnosno 1,65 KM za pakovanje cigareta od 20 komada  
Akciza na duvan za pušenje utvrđuje se u visini od 80% minimalne akcize, utvrđene u članu 3. stav (3) ove odluke i iznosi 143,20 KM po kilogramu.

<http://www.sluzbenilist.ba/page/akt/pS4G2Sohz4nh78h777kohz4nh78h77c=>

**Tabela 8: Naplata i raspodjela prihoda od indirektnih poreza (rast g/g u % ako nije drugačije naznačeno)**

	struktura 2025	jan-jul 2024	jan-jul 2025	maj 2025	jun 2025	jul 2025
<b>Bruto prihodi - prikupljeno</b>	<b>100,0</b>	<b>9,1</b>	<b>5,5</b>	<b>4,8</b>	<b>11,8</b>	<b>2,7</b>
<i>Povrati</i>	18,1	-5,9	6,5	2,8	11,9	4,9
<b>Neto prihodi - prikupljeno</b>	<b>81,9</b>	<b>13,2</b>	<b>5,2</b>	<b>9,0</b>	<b>11,7</b>	<b>2,3</b>
<i>PDV</i>	53,9	13,5	5,1	9,1	7,4	6,2
<i>Carine</i>	5,0	18,1	7,4	1,8	9,9	9,5
<i>Akcize</i>	15,9	13,7	5,2	13,7	24,6	-11,2
<i>Putarine</i>	6,4	10,3	3,9	6,5	15,2	-0,4
<i>Ostali prihodi</i>	0,2	17,9	-5,9	-4,3	4,4	1,0
<i>Neusklađeni prihodi</i>	0,4	-35,2	6,7	-44,2	...	-3,2
<b>Raspoloživo za raspodjelu</b>	<b>100,0</b>	<b>9,2</b>	<b>5,4</b>	<b>8,5</b>	<b>10,4</b>	<b>3,2</b>
<i>Minimalne rezerve</i>	18,5	-5,7	6,5	2,6	11,7	5,2
<b>Budžeti</b>	<b>81,5</b>	<b>13,4</b>	<b>5,2</b>	<b>10,0</b>	<b>10,1</b>	<b>2,8</b>
<b>Servisiranje vanjskog duga</b>	<b>12,3</b>	<b>11,1</b>	<b>-12,8</b>	<b>-9,3</b>	<b>-5,2</b>	<b>-65,3</b>
<i>Federacija Bosne i Hercegovine</i>	8,2	11,7	-13,9	-27,4	-3,2	-64,2
<i>Republika Srpska</i>	4,0	9,2	-10,8	23,3	-13,1	-66,6
<i>Brčko Distrikt</i>	0,1	45,9	-5,9	81,1	0,0	-96,7
<b>Raspodjeljeno nakon servisiranja vanjskog duga</b>	<b>69,2</b>	<b>13,8</b>	<b>8,3</b>	<b>13,1</b>	<b>11,0</b>	<b>14,6</b>
<i>Institucije Bosne i Hercegovine</i>	8,9	0,7	-2,0	-6,0	3,6	-1,3
<i>Federacija Bosne i Hercegovine</i>	36,7	14,4	10,5	-20,2	12,1	17,0
<i>Republika Srpska</i>	21,2	19,5	9,3	9,9	11,6	17,6
<i>Brčko Distrikt</i>	2,4	14,2	6,7	8,5	10,9	6,5

Izvor: UIO Bosne i Hercegovine

**PDV.** U periodu januar - juli 2025. godine, bruto prihodi su iznosili oko 4,9 milijardi KM, što je za 5,6% više nego u istom periodu prethodne godine. Neto prihodi po osnovu PDV-a, tokom istog perioda, su iznosili oko 3,7 milijardi KM, čime su ostvarili rast od oko 5,1% g/g. Tokom posmatranog perioda, prihodi od PDV-a po osnovu uvoza roba veći su za oko 5,4% g/g, a prihodi naplaćeni iz prometa domaćih roba i usluga za oko 6,6% g/g.

**Akcize.** Prihodi od akciza u julu mjesecu 2025. godine su ostvarili dvocifreno smanjenje rasta, zbog smanjenja prihoda od uvoznih akciza. Navedeno smanjenje nije bitnije uticalo na kretanje ovih prihoda u kumulativu. Tokom posmatranog perioda, prihodi od akciza, su iznosili oko 1,1 milijardu KM bruto prihoda, što je za oko 4,7% g/g. Prihodi od uvoznih akciza rasli su stopom od oko 4,7% g/g, dok su prihodi po osnovu domaćih akciza ostvarili rast od oko 3,6% g/g. Ukupni prihodi od akciza na naftu i derivate nafte su ostvarili rast od oko 3,6% g/g, prihodi od akciza na duvan i duvanske prerađevine viši su za oko 5,7% g/g, a prihodi od ostalih akciza skromnih 0,6% g/g. U kategoriji ostalih akciza najveći rast je zabilježen kod prihoda od akciza na domaći i uvezeni alkohol i alkoholna pića.

**Carine.** Bruto prihodi od carinskih dažbina u posmatranom periodu 2025. godine su iznosili oko 362 miliona KM, čime su ostvarili rast od oko 8,2% g/g.

**Raspoređeni prihodi.** Za sedam mjeseci 2025. godine, ukupni prihodi raspoloživi za raspodjelu su iznosili oko 5,7 milijardi KM. Nakon izdvajanja sredstava za izgradnju autoputeva i izgradnju i rekonstrukciju drugih puteva u Bosni i Hercegovini u iznosu od oko 260 miliona KM, minimalne rezerve u iznosu od oko 1,3 milijarde KM i sredstava za finansiranje institucija Bosne i Hercegovine u iznosu od 580 miliona KM, UIO Bosne i Hercegovine, je izvršila raspored preostalih sredstava u iznosu od oko 4,7 milijardi KM krajnjim korisnicima prema važećim koeficijentima<sup>17</sup>. Od tog iznosa Federaciji Bosne i Hercegovine je doznačeno ukupno oko 3 milijarde KM (za servis vanjskog duga oko 452 miliona KM), Republici Srpskoj oko 1,6 milijardi KM (za servis vanjskog duga oko 231 miliona KM) i Brčko Distriktu oko 168 miliona

<sup>17</sup> Odlukom Upravnog odbora UIO Bosne i Hercegovine, broj: 02-02-15-3-1/23 od 04.09.2023. godine, utvrđeni su privremeni koeficijenti raspodjele sredstava sa Jedinstvenog računa za period jul-septembar 2023. godine, i isti iznose: BiH 62,01%, RS 34,44%, Brčko Distrikt BiH 3,55%.

KM (za servis vanjskog duga 7,6 miliona KM). U poređenju sa istim periodom prethodne godine raspoređena sredstva sa jedinstvenog računa UIO za servis vanjskog duga su manja za oko 12,8% g/g, a doznačena sredstva krajnjim korisnicima, nakon servisiranja obaveza vanjskog duga za 8,3%.

## Direktni porezi, doprinosi i neporeski prihodi

Od januara 2025. godine, u primjeni su zakonski akti i mjere koje su donijele i primjenjuju, obje entitetske vlade, koje će se u narednom periodu svakako odraziti na prihode entitetskih poreskih uprava, a o čemu je detaljnije pisano u prethodnim Informacijama<sup>18</sup>.

Sa početkom jula mjeseca na snazi je izmjena Zakona o doprinosima u Federaciji Bosne i Hercegovine. Navedena izmjena Zakona predstavlja olakšicu za poslodavce, a odnosi se na smanjenje zbirne stope doprinosa sa 41,5% na 36%, odnosno sa 10,5% na 5% koje idu direktno na teret poslodavca<sup>19</sup>. Rezultat primjene je već tokom jula mjeseca vidljiv.

**Tabela 9: Prihodi od direktnih poreza, doprinosa, taksi, naknada i kazni u periodu januar-jul**

Naziv prihoda	Federacija Bosne i Hercegovine			Republika Srpska			Bosna i Hercegovina		
	miliona KM		rast u %	miliona KM		rast u %	miliona KM		rast u %
	2024	2025		2024	2025		2024	2025	
<b>Direktni porezi</b>	<b>967,7</b>	<b>1.049,7</b>	<b>8,5</b>	<b>612,6</b>	<b>622,7</b>	<b>1,6</b>	<b>1.580,3</b>	<b>1.672,4</b>	<b>5,8</b>
Porez na dohodak	442,9	523,5	18,2	240,3	278,2	15,8	683,2	801,7	17,3
Porez na dobit	436,9	433,7	-0,7	339,1	306,4	-9,7	776,0	740,1	-4,6
Porezi građana	87,6	92,3	5,3	33,3	38,1	14,6	120,9	130,4	7,8
Ostali porezi	0,2	0,2	1,3	0,0	0,0	-	0,2	0,2	1,3
<b>Takse, kazne i naknade</b>	<b>494,2</b>	<b>495,5</b>	<b>0,3</b>	<b>329,0</b>	<b>351,9</b>	<b>7,0</b>	<b>823,2</b>	<b>847,4</b>	<b>2,9</b>
<b>Doprinosi</b>	<b>3.135,4</b>	<b>3.527,0</b>	<b>12,5</b>	<b>1.431,4</b>	<b>1.580,9</b>	<b>10,4</b>	<b>4.466,8</b>	<b>5.108,0</b>	<b>11,9</b>
PIO	1.756,5	1.967,6	12,0	859,7	953,5	10,9	2.616,3	2.921,1	11,7
Zdravstvo	1.234,9	1.396,8	13,1	467,7	513,2	9,7	1.702,5	1.910,0	12,2
Nezaposleni	144,0	162,6	13,0	26,7	29,4	10,1	170,6	192,0	12,5
Dječija zaštita	0,0	0,0	-	72,2	79,0	9,5	72,2	79,0	9,5
Zapošljavanje invalida	0,0	0,0	-	5,1	5,9	14,6	5,1	5,9	14,6
<b>Ostali prihodi</b>	<b>0,3</b>	<b>0,4</b>	<b>63,5</b>	<b>0,0</b>	<b>0,0</b>	<b>-</b>	<b>0,3</b>	<b>0,4</b>	<b>63,5</b>
<b>UKUPNO</b>	<b>4.597,5</b>	<b>5.072,6</b>	<b>10,3</b>	<b>2.373,1</b>	<b>2.555,6</b>	<b>7,7</b>	<b>6.970,5</b>	<b>7.628,1</b>	<b>9,4</b>

Izvor: entitetske poreske uprave

Tokom jula mjeseca prihodi koje su prikupile entitetske poreske uprave bilježe negativnu stopu rasta. Smanjenje je ostvareno usljed smanjenja prihoda koje je evidentirala Poreska uprava Federacije Bosne i Hercegovine. Sa primjenom Zakona o doprinosima, evidentno je i smanjenje istih u julu 2025. godine od 4,9% g/g. Sa druge strane, raspoloživi podaci o broju zaposlenih u julu mjesecu, ukazuju na smanjenje istih, što se direktno odrazilo na smanjenje prihoda od poreza na dohodak od 2,6% g/g. Ukupno naplaćeni prihodi u nadležnosti navedene poreske

<sup>18</sup> <https://fbihvlada.gov.ba/bs/utvrđena-najniža-plata-za-2025-godinu-u-iznosu-od-1000-km>

<https://fbihvlada.gov.ba/bs/11-uredba-o-isplati-pomoci-od-strane-poslodavca>;

<https://www.pufbih.ba/v1/novosti/3181/obavijest-u-vezi-primjene-uredbe-o-isplati-pomoi-radnicima-od-strane-poslodavca>

<https://erp.slglasnik.org/erp/slglasnik.org/rs/sgrs/vlada-republike-srpske/odluka/2025/6/15900>

1) Najniža plata u Republici Srpskoj utvrđuje se u bruto iznosu od 1.344,26 KM, odnosno u neto iznosu od 900,00 KM.

2) Najniža plata za poslove za čije obavljanje se zahtijeva najmanje stečeno srednje obrazovanje u trajanju od tri godine utvrđuje se u bruto iznosu od 1.426,23 KM, odnosno u neto iznosu od 950,00 KM.

3) Najniža plata za poslove za čije obavljanje se zahtijeva najmanje stečeno srednje obrazovanje u trajanju od četiri godine utvrđuje se u bruto iznosu od 1.508,20 KM, odnosno u neto iznosu od 1.000,00 KM.

4) Najniža plata za poslove za čije obavljanje se zahtijeva najmanje stečeno više obrazovanje utvrđuje se u bruto iznosu od 2.000,00 KM, odnosno u neto iznosu od 1.300,00 KM.

<sup>19</sup> Nove stope doprinosa (na teret poslodavca): 1. Penzijsko i invalidsko osiguranje sa 6,00% na 2,50%; 2. Osnovno zdravstveno osiguranje sa 4,00% na 2,00%;

uprave su u julu manji za 8,0% g/g. Međutim, posmatrano u kumulativu, prihodi entitetskih poreskih uprava su zadržali pozitivne trendove u kretanju, što se može vidjeti iz tabele iznad.

**Socijalni doprinosi.** Za sedam mjeseci tekuće godine, po osnovu socijalnih doprinosa, prikupljeno je oko 5,1 milijarda KM. Navedeni prihodi su zadržali dvocifrenu stopu rasta koja je iznosila oko 11,5% g/g. Posmatrajući pojedinačne kategorije prihoda od doprinosa, uočava se da one bilježe ujednačene stope rasta, i što je rezultat primjene vladinih mjera u oblasti plata. Kao što je ranije spomenuto, na mjesečnom nivou, usljed promjena u regulativi, navedeni prihodi su ostvarili rast od svega 2,4% u poređenju sa istim mjesecom prethodne godine. Stopa rasta u Federaciji Bosne i Hercegovine je negativna.

**Direktni porezi.** Po osnovu prihoda od direktnih poreza, u toku posmatranog perioda, prikupljeno je oko 1,7 milijardi KM, čime su ostvarili rast od oko 5,8% g/g. Prihodi po osnovu poreza na dohodak su ostvarili značajnu dvocifrenu stopu rasta, kao rezultat povećanja plata. Sa druge strane, smanjenje prihoda po osnovu poreza na dobit, značajno ublažava rast ove kategorije prihoda. Iako podaci poreskih uprava ukazuju na povećanje privrednih subjekata (prema broju novoregistrovanih poslovnih subjekata), pretpostavka je da je njihovo poslovanje u prethodnoj godini bilo negativno.

**Takse, kazne i naknade.** Po osnovu različitih taksi, naknada i kazni, tokom posmatranog perioda 2025. godine, ukupno je naplaćeno oko 847 miliona KM, što je za oko 2,9% više nego u istom periodu prethodne godine. Naplata ove vrste prihoda je stabilna i ukazuje na pooštavanje fiskalne discipline i inpekcijskog nadzora. Na rast prihoda u navedenoj kategoriji najveći doprinos su imali povećani prihodi po osnovi naknada za priređivanje igara na sreću, naknada (prihodi od zemljišne rente, komunalna taksa za korišćenje reklamnih panoa, naknada za uređivanje građevinskog zemljišta) i raznih kazni (najvećim dijelom, prekršajne kazne).

### 3. Cijene i finansijski sektor

#### Cijene

U Bosni i Hercegovini od početka 2025. godine primjetan je ubrzan rast cijena u poređenju sa 2024. godinom što se može vidjeti u tabeli ispod. Ukupan nivo cijena u Bosni i Hercegovini mjeren indeksom potrošačkih cijena (u daljem tekstu CPI) u julu 2025. godine bio je veći za 4,8% u odnosu na juli 2024. godine, odnosno u periodu I-VII 2025. godine inflacija je iznosila 3,8% g/g. U posmatranom periodu inflacija u Federaciji Bosne i Hercegovine je iznosila 3,5% g/g, a u Republici Srpskoj 3,9% g/g. Prema podacima EUROSTAT-a inflacija u EU 27 u julu 2025. godine iznosila je 2,4%, odnosno u periodu I-VII 2025. godine 2,5%.

Najznačajnije uvećanje cijena u periodu I-VII 2025. godine bilo je u odjeljcima hrane i bezalkoholnih pića, zdravstva, a potom ostalih dobara i usluga, alkoholnih pića i duvana, te restorana i hotela.

**Tabela 10: Indeks potrošačkih cijena (poređenje sa istim periodom prethodne godine)**

Period	Bosna i Hercegovina	Federacija Bosne i Hercegovine	Republika Srpska
<b>I-XII 2024</b>	<b>101,7</b>	<b>101,4</b>	<b>101,8</b>
I 2025	103,3	103,3	103,2
II 2025	103,5	103,4	103,6
III 2025	103,2	103,0	103,3
IV 2025	103,4	103,0	103,6
V 2025	103,7	103,2	104,1
VI 2025	104,6	104,2	104,7
VII 2025	104,8	104,5	105,0
<b>I-VII 2025</b>	<b>103,8</b>	<b>103,5</b>	<b>103,9</b>

Izvor: Agencija za statistiku Bosne i Hercegovine, Federalni zavod za statistiku Federacije Bosne i Hercegovine, Republički zavod za statistiku Republike Srpske

Cijene u odjeljku hrane i bezalkoholnih pića, koji ima najveći udio u CPI indeksu, su uvećane za 8,8% u periodu I-VII 2025. godine. Ovaj odjeljak je ujedno imao i najveći uticaj na rast inflacije (preko  $\frac{3}{4}$  ukupne inflacije). Uz rast cijena hrane primjetan je rast cijena u odjeljku hotela i restorana za 6,5% g/g. Nakon ovih odjeljaka ističe se rast cijena u odjeljku zdravstava od 6,5% g/g. U odjeljku alkoholnih pića i duvana u periodu I-VII 2025. godine cijene su uvećane za 4,2% g/g uz poskupljenja cigareta od strane pojedinih proizvođača tokom februara i juna. Pored toga, od 1. januara 2025. godine stupila je na snagu Odluka o utvrđivanju specifične i minimalne akcize<sup>20</sup> na cigarete i duvan za 2025. godinu.

**Tabela 11: Indeks potrošačkih cijena u Bosni i Hercegovini**

Odjeljak	I 2025	II 2025	III 2025	IV 2025	V 2025	VI 2025	VII 2025	I-VII 2025
	I 2024	II 2024	III 2024	IV 2024	V 2024	VI 2024	VII 2024	I-VII 2024
<b>00 Ukupan indeks</b>	<b>103,3</b>	<b>103,5</b>	<b>103,2</b>	<b>103,4</b>	<b>103,7</b>	<b>104,6</b>	<b>104,8</b>	<b>103,8</b>
01 Hrana i bezalkoholna pića	106,3	107,2	107,8	108,9	109,9	110,8	110,8	108,8
02 Alkoholna pića i duvan	104,3	105,6	103,9	104,0	104,0	103,8	103,7	104,2
03 Odjeća i obuća	91,3	91,1	90,8	104,0	91,8	92,5	94,7	91,9
04 Stanovanje, voda, el. energija, plin i dr. energenti	100,8	100,4	100,6	101,0	100,2	101,0	101,4	100,8
05 Namještaj, kućni uređaji i redovno održavanje kuće	99,6	100,0	98,9	99,4	100,6	101,1	101,0	100,1
06 Zdravstvo	107,0	106,8	106,3	106,3	106,4	106,4	106,1	106,5
07 Prevoz	99,8	99,2	96,9	94,4	93,6	95,7	96,8	96,6
08 Komunikacije	100,3	100,2	100,2	100,2	100,4	100,4	100,3	100,3
09 Rekreacija i kultura	103,4	103,4	103,1	103,3	104,4	104,9	104,9	103,9
10 Obrazovanje	100,5	100,6	100,6	100,6	100,8	101,9	101,9	101,0
11 Restorani i hoteli	107,1	105,9	105,8	105,8	106,2	107,2	107,5	106,5
12 Ostala dobra i usluge	103,4	103,3	102,8	102,7	103,0	103,4	103,8	103,2

Izvor: Agencija za statistiku Bosne i Hercegovine

U posmatranom periodu jedino je u odjeljku odjeće i obuće zabilježeno smanjenje cijena od 8,1% g/g kao i u odjeljku prevoza za 3,4% g/g.

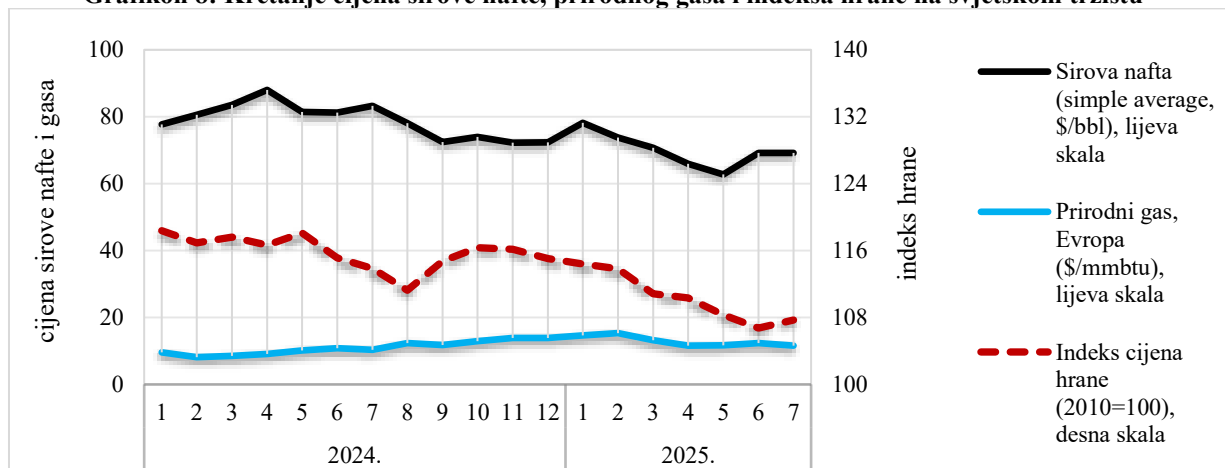
Na svjetskom tržištu energenata cijena sirove nafte u julu 2025. godine iznosila je oko 69,2 \$/barelu što je za 14 \$ manje u poređenju sa julom 2024. godine (-16,9% g/g). U poređenju sa

<sup>20</sup> Upravni odbor Uprave za indirektno oporezivanje donio je Odluku o utvrđivanju specifične i minimalne akcize na cigarete i iznos akcize na duvan za pušenje za 2025. godinu. Minimalna akciza za pakovanje cigareta od 20 komada iznosi 3,58 KM (u 2024. godini je iznosila 3,46 KM), a specifična akciza iznosi 1,65 KM za pakovanje cigareta od 20 komada (ostala je ista u odnosu na 2024. godinu). Akciza na duvan za pušenje utvrđuje se u visini od 80% minimalne akcize na cigarete utvrđene u članu 3. stav (3) ove odluke iznosi 143,20 KM po kilogramu (u 2024. godini je iznosila 138,4 KM po kilogramu). Izvor: Odluka o utvrđivanju specifične i minimalne akcize na cigarete i iznos akcize na duvan za pušenje za 2025. godinu.

cijenama u junu 2025. godine cijena sirove nafte je ostala nepromijenjena (grafikon ispod). Cijena prirodnog gasa (Evropa) u julu 2025. godine je veća za 12,3% u odnosu na juli 2024. godine.

Cijene u odjeljku stanovanja, vode, el. energije, plina i dr. energenata u periodu I-VII 2025. godine su uvećane za 0,8% g/g i kao takve nisu imale značajan doprinos rastu ukupne inflacije u Bosni i Hercegovini.

**Grafikon 8: Kretanje cijena sirove nafte, prirodnog gasa i indeksa hrane na svjetskom tržištu**

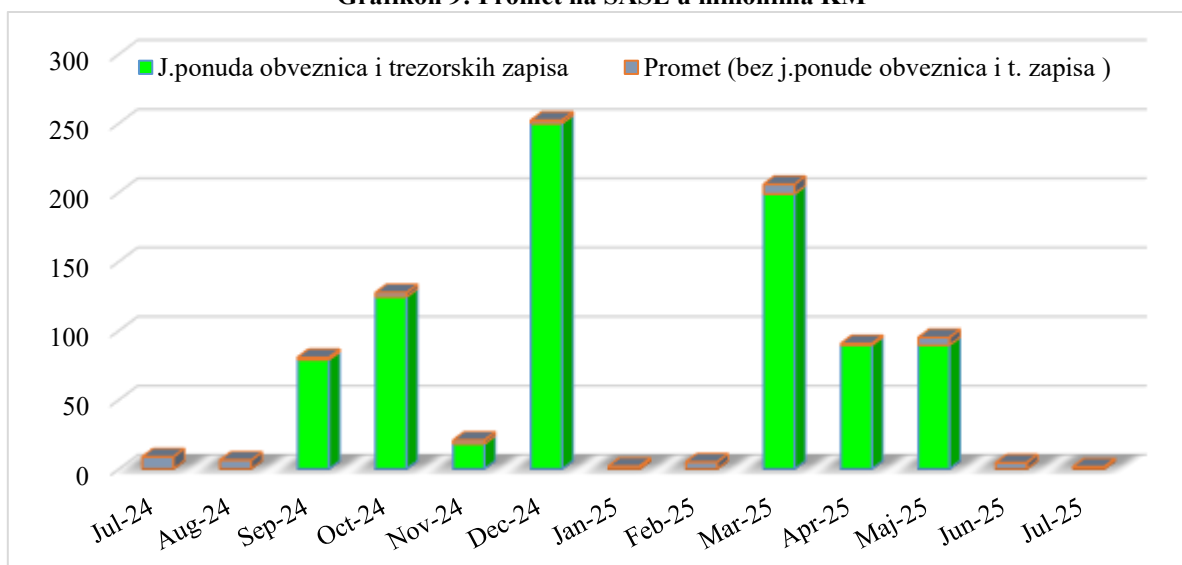


Izvor: Svjetska banka

## Berze u Bosni i Hercegovini

U mjesecu julu 2025. god. promet na sarajevskoj berzi (u daljem tekstu SASE) je uz negativnu stopu od 82,6 % g/g dostigao svega 1,5 mil. KM što predstavlja samo 27,8% ukupnog prometa u Bosni i Hercegovini. U ovom mjesecu na SASE nisu organizovane javne emisije obveznica i trezorskih zapisa.

**Grafikon 9: Promet na SASE u milionima KM**

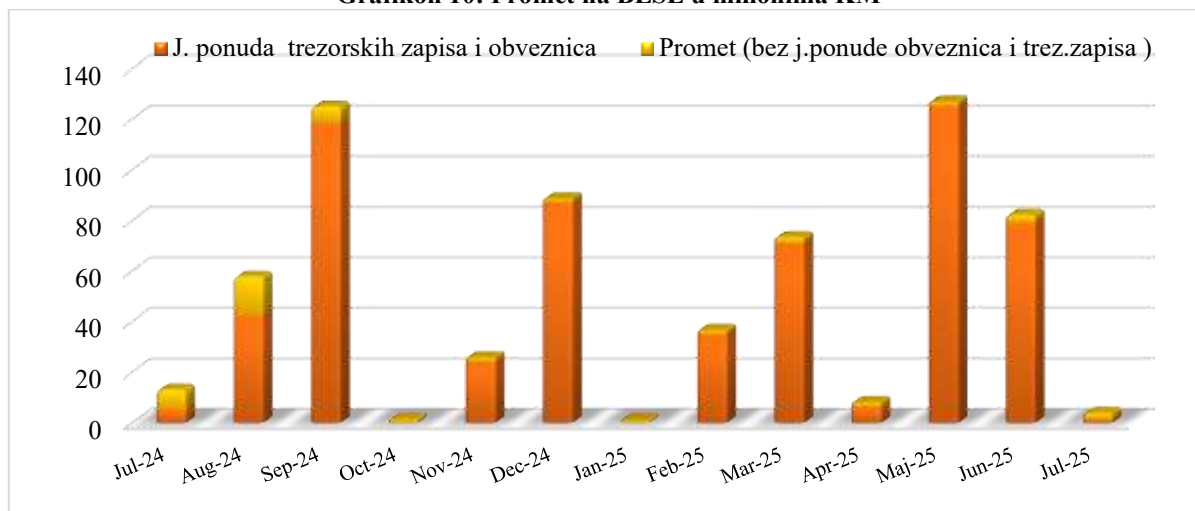


Izvor: SASE

U istom mjesecu promet na Banjalučkoj berzi (u daljem tekstu BLSE) je uz negativnu stopu rasta od 70,4% g/g dostigao 3,9 mil. KM. Ovaj iznos predstavlja 72,2% ostvarenog prometa u

Bosni i Hercegovini. U ovom mjesecu nisu organizovane javne emisije trezorskih zapisa, dok je javnom ponudom obveznica za emitenta prikupljeno 1,5 mil. KM.

**Grafikon 10: Promet na BLSE u milionima KM**



Izvor: BLSE

U julu 2025. godine ukupan promet na SASE i BLSE je dostigao 5,4 mil. KM uz negativnu stopu rasta od 75,2% g/g.

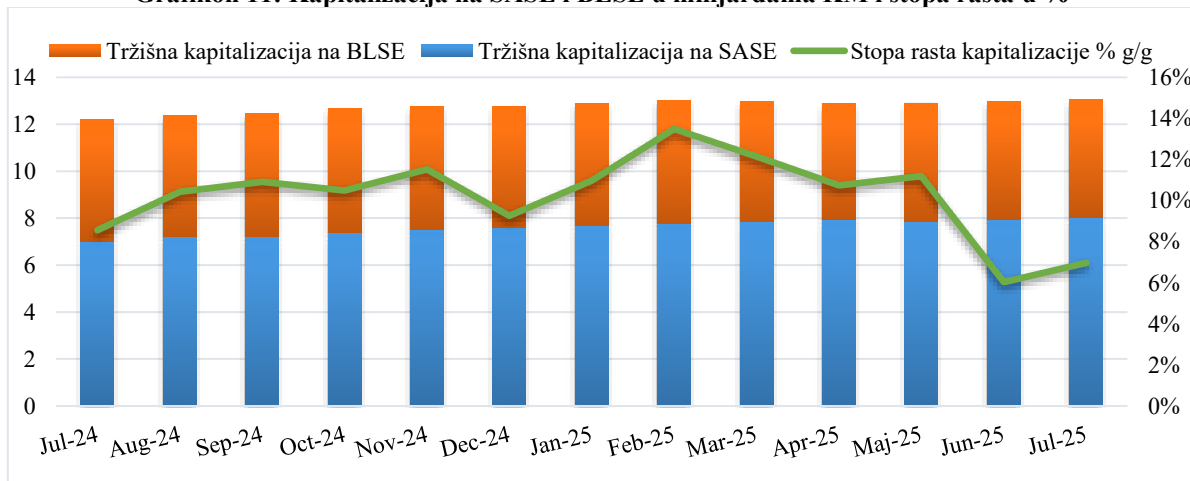
**Tabela 12: Ukupan promet (u KM) na kraju sedmog mjeseca na SASE i BLSE**

Godina	SASE	BLSE	UKUPNO
Jul-23	2.283.828,1	83.493.636,6	85.777.464,7
Jul-24	8.698.900,9	13.293.567,1	21.992.468,0
Jul-25	1.517.825,2	3.939.743,1	5.457.568,3

Izvor: SASE i BLSE

Kapitalizacija na SASE na kraju mjeseca juna je dostigla 8,0 mlrd. KM uz stopu rasta od 14,7% g/g. Kapitalizacija na BLSE na kraju istog mjeseca 2025. godine je iznosila 5,0 mlrd. KM uz negativnu stopu rasta od 3,5% g/g. Ukupna kapitalizacija na (SASE+BLSE) kraju ovog mjeseca je dostigla 13,0 mlrd. KM uz stopu rasta od 7,0% g/g. Odnos kapitalizacije na SASE prema BLSE na kraju ovog perioda je bio 61,7% prema 38,3%.

**Grafikon 11: Kapitalizacija na SASE i BLSE u milijardama KM i stopa rasta u %**



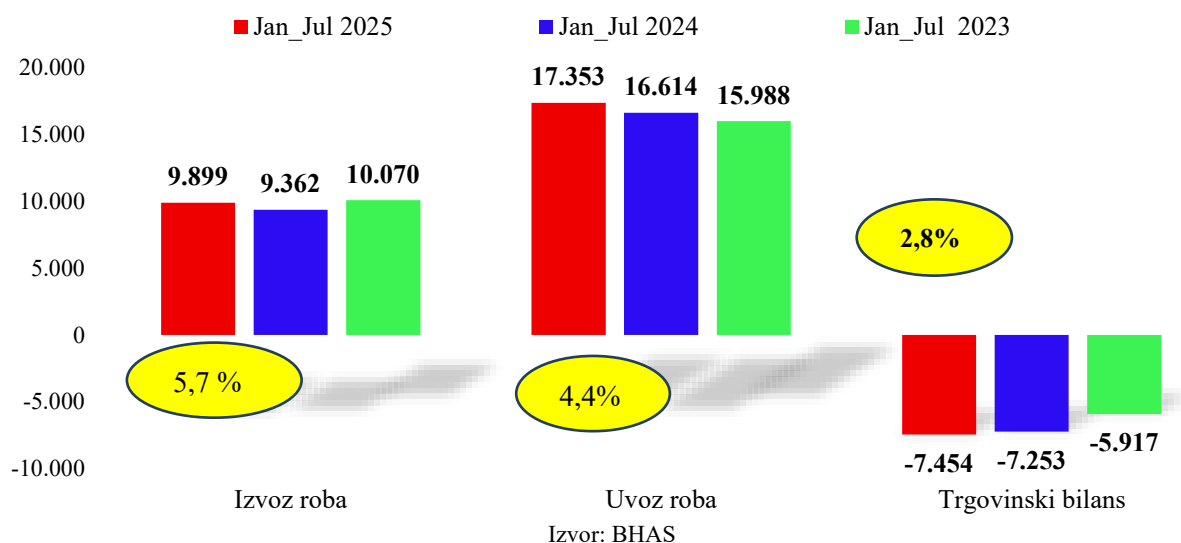
Izvor: SASE i BLSE

## 4. Vanjski sektor

### Vanjskotrgovinska robna razmjena

U proteklih nekoliko godina Bosna i Hercegovina je bilježila kontinuirani trend rasta vanjskotrgovinske robne razmjene, što se u pojedinim godinama manifestovalo i dvocifrenim stopama rasta izvoza i uvoza roba. Međutim u 2024. godini ovaj pozitivan trend je zaustavljen obzirom da je ukupna vanjskotrgovinska robna razmjena u Bosni i Hercegovini stagnirala. Tako su glavne karakteristike vanjskotrgovinske robne razmjene tokom prethodne godine bile, stagnacija ukupnog obima razmjene, smanjenje izvoza roba, povećanje uvoza roba i povećanje vanjskotrgovinskog deficita.<sup>21</sup> Međutim, prema trenutno raspoloživim podacima o vanjskotrgovinskoj robnoj razmjeni u Bosni i Hercegovini za 2025. godinu čini se da je došlo do zaustavljanja ovog negativnog trenda. Naime, nakon dugo vremena u Bosni i Hercegovini je došlo do istovremenog rasta izvoza i uvoza roba, što je rezultiralo povećanjem ukupnog obima vanjskotrgovinske u odnosu na isti period prethodne godine. Pregled kretanja vanjskotrgovinskih pokazatelja u Bosni i Hercegovini u periodu januar-juli 2025. godine prikazan je na grafikonu ispod.

Grafikon 12: Vanjskotrgovinska robna razmjena u Bosni i Hercegovini u periodu januar-juli 2025. godine (nominalni iznosi i stope rasta g/g)



Prema trenutno raspoloživim podacima BHAS-a za prvih 7 mjeseci 2025. godine izvoz roba iz Bosne i Hercegovine iznosio je skoro 9,9 milijardi KM što predstavlja nominalno povećanje od 537 miliona KM odnosno 5,7% u odnosu na isti period prethodne godine.<sup>22</sup> Posmatrano na mjesečnom nivou, izvoz roba iz Bosne i Hercegovine već 9 mjeseci zaredom bilježi pozitivne stope rasta što bi moglo ukazivati da su negativni trendovi iz prethodne godine zaustavljeni. Tako je stopa rasta izvoza roba u julu 2025. godine u odnosu na isti mjesec prethodne godine iznosila 5,2%. Ako se izvoz roba iz Bosne i Hercegovine u periodu januar-juli 2025. godine

<sup>21</sup>Agencija za statistiku Bosne i Hercegovine, Saopštenje, „Vanjskotrgovinska robna razmjena u Bosni i Hercegovini za decembar 2024. godine-prethodni podaci“, 20.01.2025. godine.

<sup>22</sup>Agencija za statistiku Bosne i Hercegovine, Saopštenje, „Vanjskotrgovinska robna razmjena u Bosni i Hercegovini za januar-juli 2025. godine“, 21.08.2025. godine.

posmatra detaljnije po proizvodima, vidljivo je da su najznačajnija povećanja izvoza roba registrirana u okviru izvoza el. energije 52,6% (1,9 p.p.), ruda metala gdje je izvoz višestruko uvećan a doprinos rastu ukupnog izvoza iznosio (1,6 p.p.), baznih metala 16,6% (1,2 p.p.), autokomponenti 20,2% (0,9 p.p.), prehrambenih proizvoda 14,6% (0,8 p.p.), gotovih metalnih proizvoda 2,9% (0,4 p.p.), i dr. S druge strane, u periodu januar-juli 2025. godine najznačajnija smanjenja su zabilježena u okviru izvoza koksa 65,8% (-1,1 p.p.), namještaja 5,8% (-0,4 p.p.) mašina i uređaja 4,3% (-0,3 p.p.), odjeće 6,1% (-0,3 p.p.) i. Ako se izvoz roba iz Bosne i Hercegovine u periodu januar-juli 2025. godine posmatra po glavnim trgovinskim partnerima vidljivo je da najviše robe izvezeno na tržište zemalja EU u vrijednosti od preko 7,3 milijarde KM što predstavlja povećanje od 5% u odnosu na isti period prethodne godine. S druge strane, izvoz roba iz Bosne i Hercegovine u zemlje CEFTA-e iznosio je skoro 1,7 milijardi KM što predstavlja povećanja od 12,6%. Ako se robni izvoz iz Bosne i Hercegovine u periodu januar-juli 2025. godine posmatra po zemljama vidljivo je da su najznačajnija povećanja zabilježena prilikom izvoza u Hrvatsku 20% (3,2 p.p.), Srbiju 11% (1,2 p.p.), Sloveniju 2,5% (0,2 p.p.), Austriju 0,2% (0,2 p.p.), dok su najznačajnija smanjenja registrirana prilikom izvoza u Njemačku 2,8% (-0,4 p.p.) i Italiju 2,5% (-0,2 p.p.).

S druge strane, uvoz roba u Bosnu i Hercegovinu u periodu januar-juli 2025. godine iznosio je skoro 17,4 milijarde KM što predstavlja nominalni rast od 739 miliona KM odnosno 4,4% u odnosu na isti period prethodne godine. Posmatrano na mjesečnom nivou, uvoz roba u Bosnu i Hercegovinu u julu 2025. godine u poređenju sa istim mjesecom prethodne godine uvećan je za 4,2%. Ovaj nastavak trenda rasta uvoza je veoma značajan u kontekstu kretanja privatne potrošnje i investicija odnosno domaće tražnja u zemlji koja predstavlja glavno uporište ekonomskog rasta u zemlji. Posmatrano po proizvodima, u periodu januar-juli 2025. godine najznačajnija povećanja uvoza su registrirana u okviru uvoza električne energije koji je značajno uvećan i doprinosio je povećanju ukupnog uvoza sa (1,7 p.p.), prehrambenih proizvoda 8,7% (0,9 p.p.), zatim baznih metala 6,4% (0,6 p.p.), hemijskih proizvoda 4,5% (0,3 p.p.), te gotovih metalnih proizvoda 5,0% (0,2 p.p.) i dr. S druge strane, smanjenja su zabilježena prilikom uvoza kamenog uglja 52% (-0,8 p.p.), rafiniranih naftnih derivata 8,0% (-0,7 p.p.), mašina i uređaja 2,1% (-0,2 p.p.) i tekstila 4,5% (-0,1 p.p.) i dr. Ako se uvoz roba u Bosnu i Hercegovinu u periodu januar-juli 2025. godine posmatra po glavnim trgovinskim partnerima vidljivo je da najviše robe uvezeno sa tržišta zemalja EU u vrijednosti od preko 10,1 milijardi KM što predstavlja povećanje od 1,8% u odnosu na isti period prethodne godine. Uvoz roba iz zemalja CEFTA-e iznosio je preko 2,1 milijardu KM što predstavlja povećanje od 11,3% u odnosu na isti period prethodne godine. Ako se robni uvoz u Bosnu i Hercegovinu u periodu januar-juli 2025. godini posmatra po zemljama vidljivo je da su najznačajnija povećanja istog zabilježena prilikom uvoza iz Hrvatske koji je uvećan za 35,6% uz doprinos rastu ukupnog uvoza roba od (2,4 p.p.), zatim Kine 15,3% (1,4 p.p.), Srbije 11,6% (1,1 p.p.), Austrije 3,1% (0,1 p.p.). S druge strane, najznačajnija smanjenja uvoza su registrirana prilikom uvoza iz Italije 10,0% (-1,4 p.p.), Njemačke 2,5% (-0,3 p.p.) i Slovenije 1,6% (-0,1 p.p.).

Ovakva kretanja izvoza i uvoza roba u periodu januar-juli 2025. godine rezultirala su vanjskotrgovinskim deficitom od skoro 7,5 milijardi KM, što predstavlja povećanje od 202 miliona KM odnosno 2,8% u poređenju sa istim periodom prethodne godine. Ako se posmatra struktura robnog deficita u Bosni i Hercegovini može se zaključiti da su rafinirani naftni proizvodi, motorna vozila, farmaceutski preparati i prehrambeni proizvodi najviše doprinosili povećanju deficita. S druge strane, namještaj, metalne konstrukcije i obuća su kategorije u okviru kojih Bosna i Hercegovina ostvaruje suficit. S druge strane, posmatrano po zemljama, Bosna i Hercegovina u okviru vanjskotrgovinske robne razmjene najveći deficit bilježi prilikom razmjene sa Kinom, Italijom, Srbijom, Turskom i Njemačkom, dok suficit bilježi prilikom vanjskotrgovinske robne razmjene sa Austrijom, Crnom Gorom, Hrvatskom i Slovenijom.

Ukupna pokrivenost uvoza izvozom u Bosni i Hercegovini u periodu januar-juli 2025. godine iznosila je 57,0%, pri čemu je pokrivenost sa zemljama EU iznosila 72,2% a sa zemljama CEFTA-e 79,2%. Detaljniji prikaz vanjskotrgovinske robne razmjene u Bosni i Hercegovini u periodu januar-juli 2025. godine po HS klasifikaciji prikazan je u tabeli ispod.

**Tabela 13: Vanjskotrgovinska robna razmjena u Bosni i Hercegovini u periodu januar-juli 2025. godine, HS klasifikacija**

Izvoz i uvoz dobara klasifikovanih prema harmonizovanom sistemu kodova (HS)	IZVOZ				UVOZ				DEFICIT				Pokrivenost uvoza izvozom
	Jan_Jul 2024	Jan_Jul 2025	2025/2024 promjena %		Jan_Jul 2024	Jan_Jul 2025	2025/2024 promjena %		Jan_Jul 2024	Jan_Jul 2025	2025/2024 promjena %		
	u mil KM	u mil KM	g/g	p-p	u mil KM	u mil KM	g/g	p-p	u mil KM	u mil KM	g/g	p-p	
<b>UKUPNO</b>	<b>9362</b>	<b>9899</b>	<b>5.7</b>	<b>5.7</b>	<b>16615</b>	<b>17353</b>	<b>4.4</b>	<b>4.4</b>	<b>-7253</b>	<b>-7454</b>	<b>2.8</b>	<b>2.8</b>	<b>57.0%</b>
1 ŽIVOTINJE I PROIZVODI	130	141	8.5	0.1	588	568	-3.5	-0.1	-458	-427	-6.8	-0.4	24.8%
2 BILJNOG MASTI I ULJA	121	114	-5.6	-0.1	626	715	14.3	0.5	-505	-601	19.0	1.3	15.9%
3 ŽIVOTINJSKOG PREHRAMBENE	73	137	88.2	0.7	117	182	55.7	0.4	-44	-45	2.0	0.0	75.3%
4 PRERAĐEVINE PROIZVODI	312	324	3.9	0.1	1517	1638	8.0	0.7	-1205	-1314	9.0	1.5	19.8%
5 MINERALNOG PROIZVODI	696	961	38.1	2.8	2106	2145	1.9	0.2	-1410	-1184	-16.0	-3.1	44.8%
6 HEMIJSKE PLASTIČNE	741	746	0.7	0.1	1479	1570	6.2	0.5	-738	-824	11.7	1.2	47.5%
7 MASE, GUMA I	467	490	4.9	0.2	1071	1120	4.6	0.3	-604	-630	4.3	0.4	43.8%
8 KOŽA I KRZNO	47	54	14.9	0.1	154	138	-10.4	-0.1	-107	-84	-21.5	-0.3	39.1%
9 DRVO I PROIZVODI OD CELULOZA,	548	570	4.0	0.2	243	253	4.1	0.1	305	317	3.9	-0.2	225.3%
10 PAPIR I KARTON TEKSTIL I	259	269	3.9	0.1	354	340	-4.0	-0.1	-95	-71	-25.3	-0.3	79.1%
11 TEKSTILNI OBUČA, SESIRI,	502	474	-5.6	-0.3	951	952	0.1	0.0	-449	-478	6.5	0.4	49.8%
12 KAPE I SLIČNI PROIZVODI OD	448	424	-5.4	-0.3	227	251	10.6	0.1	221	173	-21.7	0.7	168.9%
13 KAMENA, GIPSA, BISERI,	135	138	2.2	0.0	343	356	3.8	0.1	-208	-218	4.8	0.1	38.8%
14 PLEMENITI BAZNI METALI I	27	30	11.1	0.0	40	41	2.5	0.0	-13	-11	-15.4	0.0	73.2%
15 PROIZVODI OD MASINE,	1706	1776	4.1	0.7	2183	2305	5.6	0.7	-477	-529	10.9	0.7	77.0%
16 APARATI, TRANSPORTNA	1647	1659	0.7	0.1	2594	2561	-1.3	-0.2	-947	-902	-4.8	-0.6	64.8%
17 SREDSTVA I SATOVI, MJERNI,	392	433	10.5	0.4	1383	1480	7.0	0.6	-991	-1047	5.7	0.8	29.3%
18 MUZIČKI I ORUŽJE I	72	80	11.1	0.1	236	280	18.6	0.3	-164	-200	22.0	0.5	28.6%
19 MUNICIJA, RAZNI	236	268	13.6	0.3	19	19	0.0	0.0	217	249	14.7	-0.4	1410.5%
20 PROIZVODI UMJETNIČKA	794	801	0.9	0.1	404	429	6.2	0.2	390	372	-4.6	0.2	68.7%
21 DJELA,	0	0	-90.0	0.0	0	0	-99.0	0.0	0	0	0.0	0.0	0.0%
98 NERAZVRSTANO	0	0	0.0	0.0	0	0	0.0	0.0	0	0	0.0	0.0	0.0%

Izvor: BHAS

## 5. Strana direktna ulaganja

*U vrijeme pisanja informacije nisu bili dostupni podaci o stranim direktnim ulaganjima za mjesec april, maj, juni i juli 2025. god.*

Prema posljednjim dostupnim podacima od strane CBBiH<sup>23</sup> SDU u Bosni i Hercegovini su u u prvom kvartalu 2025. god. dostigla 440,0 mil. KM dok su ukupne reinvestirane zarade u ovom periodu su dostigle 325,0 mil. KM.

<sup>23</sup> BPM6\_for\_users\_Q1\_2015\_Q1\_2025\_stan, neto finansijska pasiva

**Tabela 14: Strana direktna ulaganja po kvartalima i ukupno u milionima KM**

<b>Godina</b>	<b>K1</b>	<b>K2</b>	<b>K3</b>	<b>K4</b>	<b>K1-K4</b>
2022.	420,6	442,2	396,7	316,0	1.575,4
2023.	499,2	592,9	404,6	375,3	1.872,0
2024.	592,7	394,9	513,9	535,4	2.036,8
2025	440,0				

Izvor: CBBiH

Dana 2. avgusta 2024. agencije za ocjenu kreditnog rejtinga Standard & Poor's i Moody's Investors Service potvrdile su Bosni i Hercegovini suvereni kreditni rejting „B+ sa stabilnim izgledima“ i „B3 sa stabilnim izgledima“.

Na osnovu člana 17. Zakona o Vijeću ministara Bosne i Hercegovine („Službeni glasnik Bosne i Hercegovine“, br. 30/03, 42/03, 81/06, 94/07 i 24/08), člana 54. stava (1) tačke b) i člana 56. Poslovnika o radu Vijeća ministara Bosne i Hercegovine („Službeni glasnik BiH“, broj 22/03) Vijeće ministara Bosne i Hercegovine na \_\_\_\_\_. sjednici, održanoj \_\_\_\_\_ godine, donijelo je

### **ZAKLJUČAK**

1. Vijeće ministara Bosne i Hercegovine usvojilo je **Informaciju o kretanju makroekonomskih pokazatelja u Bosni i Hercegovini za januar – juli 2025. godine.**

broj: \_\_\_\_\_ od \_\_\_\_\_. godine.

Broj: \_\_\_\_\_, \_\_\_\_\_. godina.

Sarajevo

M. P. Predsjedavajuća  
Vijeća ministara Bosne i Hercegovine

***Borjana Krišto***



Na temelju članka 17. Zakona o Vijeću ministara Bosne i Hercegovine („Službeni glasnik Bosne i Hercegovine“, br. 30/03, 42/03, 81/06, 94/07 i 24/08), članka 54. stavka (1) točke b) i članka 56. Poslovnika o radu Vijeća ministara Bosne i Hercegovine („Službeni glasnik BiH“, broj 22/03) Vijeće ministara Bosne i Hercegovine na \_\_\_\_\_ . sjednici, održanoj \_\_\_\_\_ godine, donijelo je

### **ZAKLJUČAK**

1. Vijeće ministara Bosne i Hercegovine usvojilo je ***Informaciju o kretanju makroekonomskih pokazatelja u Bosni i Hercegovini za siječanj – srpanj 2025. godine.***

broj: \_\_\_\_\_ od \_\_\_\_\_ . godine.

Broj: \_\_\_\_\_ , \_\_\_\_\_ . godina.

S a r a j e v o

M. P.

Predsjedateljica  
Vijeća ministara Bosne i Hercegovine

***Borjana Krišto***



На основу члана 17. Закона о Савјету министара Босне и Херцеговине („Службени гласник Босне и Херцеговине“, бр. 30/03, 42/03, 81/06, 94/07 и 24/08), члана 54. става (1) тачке б) и члана 56. Пословника о раду Савјета министара Босне и Херцеговине („Службени гласник БиХ“, број 22/03) Савјет министара Босне и Херцеговине на \_\_\_\_\_ сједници, одржаној \_\_\_\_\_ године, донио је  
(број сједнице) (датум сједнице)

### ЗАКЉУЧАК

1. Савјет министара Босне и Херцеговине усвојио је *Информацију о кретању макроекономских показатеља у Босни и Херцеговини за јануар – јули 2025. године.*  
број: \_\_\_\_\_ од \_\_\_\_\_ године.

Број: \_\_\_\_\_, \_\_\_\_\_ година.  
С а р а ј е в о

М. П. Предсједавајућа  
Савјета министара Босне и Херцеговине

*Борјана Кришто*